



Efekty wsparcia przedsiębiorstw w RPO WP 2014-2020 – wybrane wnioski z ewaluacji

Posiedzenie Komitetu Monitorującego RPO WP 2014-2020
14 listopada 2024 r.



OP 1. KOMERCJALIZACJA WIEDZY

- Działalność B+R przedsiębiorstw
- Transfer wiedzy do gospodarki

OP 2. PRZEDSIĘBIORSTWA

- Inwestycje podstawowe i profilowane MŚP
- Aktywność eksportowa
- Usługi doradcze i otoczenie biznesu
- Inwestorzy zewnętrzni

OP 13. ODBUDOWA i ODPORNOŚĆ (REACT-EU)

- Odbudowa i odporność MŚP



ALOKACJA UE: 77 mln EUR (352,2 mln PLN)

ZAKRES WSPARCIA: prace B+R, infrastruktura B+R, usługi badawcze

ADRESACI: przedsiębiorcy, jednostki naukowe, szkoły wyższe, IOB



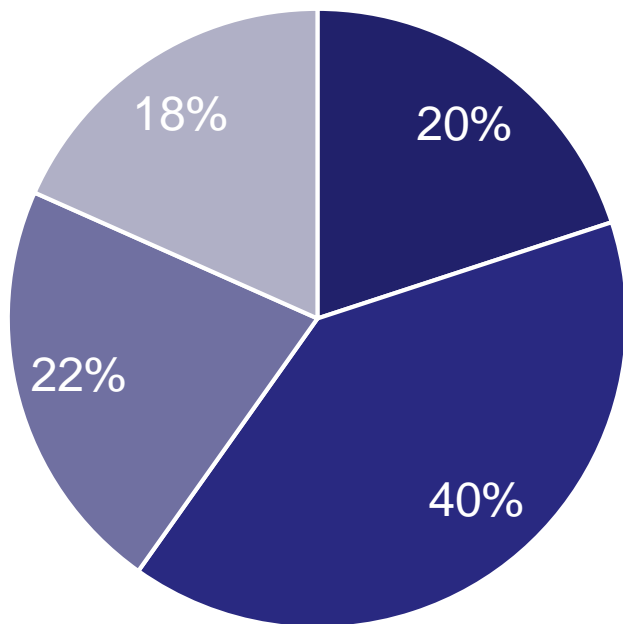


- **prace B+R w przedsiębiorstwach i komercjalizacja** ich wyników
- **ochrona własności intelektualnej** przedsiębiorstwa
- **zakup i dostosowanie do wdrożenia** wyników prac B+R
- **prace B+R realizowane przez jednostki B+R** w ramach ścisłej współpracy z przedsiębiorstwami
- tworzenie i rozwój **infrastruktury B+R w przedsiębiorstwach**
- **granty na zaawansowane usługi badawcze**
- animacja i zarządzanie **procesem przedsiębiorczego odkrywania**





Struktura udzielonego wsparcia wg ISP



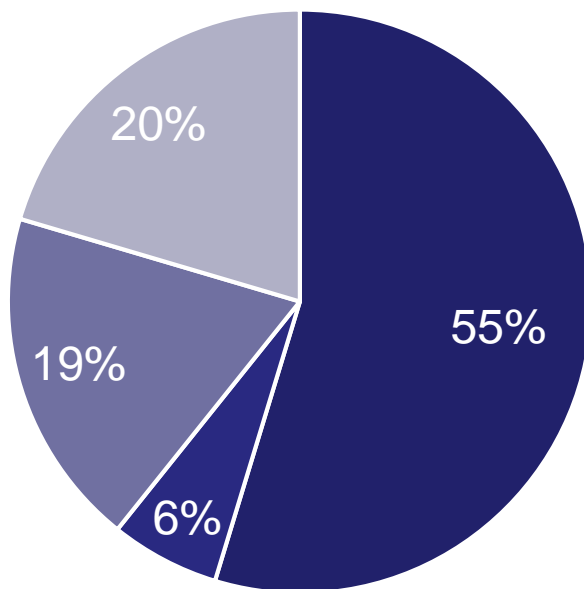
- ISP1 Technologie offshore i portowo-logistyczne
- ISP2 Technologie interaktywne w środowisku nasyconym informacyjnie
- ISP3 Technologie efektywne w produkcji, przesyłach, dystrybucji i zużyciu energii i paliw oraz w budownictwie
- ISP4 Technologie medyczne w zakresie chorób cywilizacyjnych i okresu starzenia

**NAJWIĘKSZE
WSPARCIE DLA ISP 2**

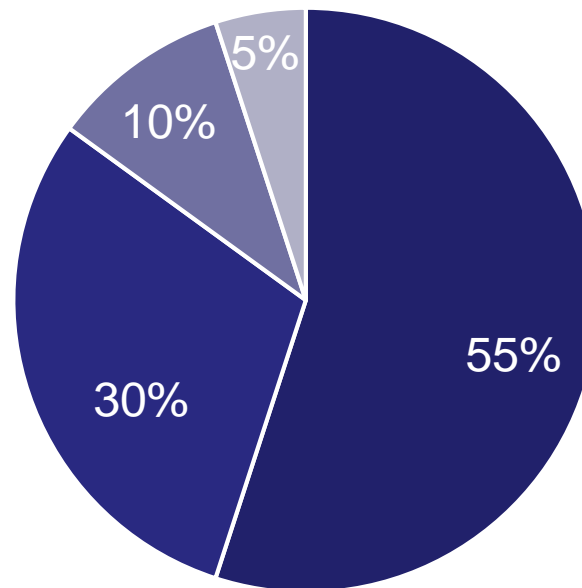
Poszczególne ISP	Dotacja	Pożyczka na innowacje	Wejście kapitałowe	Grant
ISP 1	22% (13)	21% (3)	0% (0)	17% (16)
ISP 2	40% (24)	29% (4)	66% (8)	16% (15)
ISP 3	18% (11)	36% (5)	17% (2)	40% (38)
ISP 4	20% (12)	14% (3)	17% (2)	27% (26)



- **182 projekty** realizowane przez **156 przedsiębiorstw** (90% z OMGGs) w formie: dotacji (60), pożyczki (15), wejścia kapitałowego (12) oraz grantu (95)



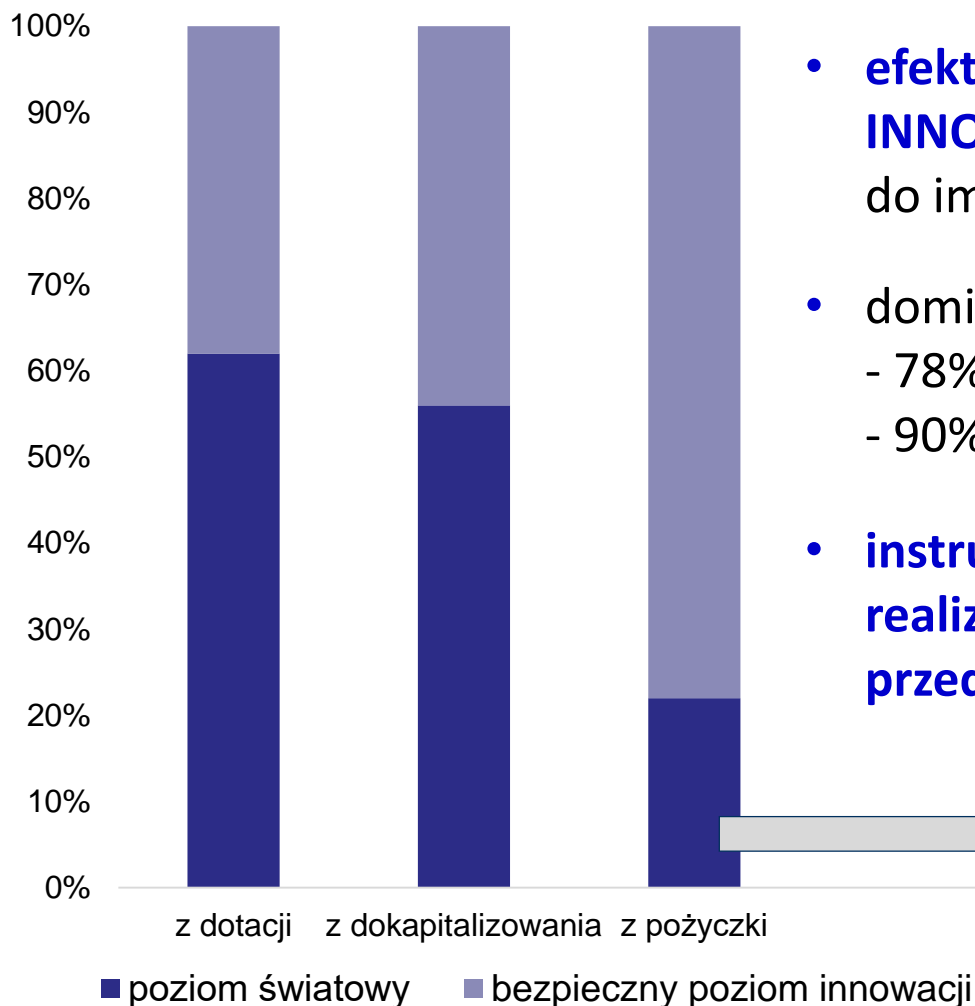
wg kwoty udzielonego dofinansowania UE



wg wielkości podmiotu

■ dotacja ■ granty ■ pożyczki ■ wejścia kapitałowe

■ Mikro ■ Małe ■ Średnie ■ Duże



- **efekt przyciągnięcia FIRM WYSOCE INNOWACYJNYCH**, posiadających potencjał do imitowania i kreowania rozwiązań
- dominują **prace rozwojowe (TRL VII – IX)**
 - 78% firm w przypadku wejścia kapitałowego
 - 90% firm w przypadku dotacji
- **instrumenty bezzwrotne stymulowały realizację wysoce innowacyjnych przedsięwzięć** o większym ryzyku

POZIOM ŚWIATOWY: analogiczny produkt/usługa/proces **nie była oferowana/stosowana na świecie** lub była przez niewielką liczbę firm



- prototyp **autobusu o napędzie elektrycznym**
- **system do automatycznego oczyszczania wód** z zanieczyszczeń
- **algorytm wyznaczania trasy morskiej** w oparciu o dane pogodowe
- **biomateriały** do kompleksowej regeneracji tkanki chrzęstnej
- przewidujące awarię **narzędzie pomiarowe dla siłowni wiatrowych**
- **cyfrowe zabezpieczenia autentyczności i weryfikacji**
- nowatorska **igła do biopsji** prostaty
- bezinwazyjny **test diagnostyczny** do wykrywania zakażenia boreliozą
- **system rozpoznania dna morskiego**
- **system monitorowania zagrożeń** występujących **w koloniach pszczoł**



Rozwój infrastruktury badawczej jednostek B+R pod warunkiem wpisywania się w ISP i braku możliwości wykorzystania istniejącej infrastruktury – **4 projekty**:

- 1. Innowacyjne Centrum**
zintegrowanych laboratoriów
badawczych środowiska morskiego
(badania dla przemysłu offshore)
- 2. Centrum EkoInnowacji** (środowisko,
energia, budownictwo, mobilność,
rewitalizacja)
- 3. Centrum Kompetencji STOS**
(jeden z najmocniejszych
w kraju superkomputerów)
- 4. Nowoczesne stanowisko
badawcze** (cyfrowy symulator
czasu rzeczywistego)

Kluczowe wnioski:

- **potencjał gospodarczy** uzyskanej infrastruktury jest **bardzo wysoki**
- kryteria wyboru projektów premiowały projekty „**zorientowane probiznesowo**”
- beneficjenci przeznaczają na **cele gospodarcze nie mniej niż 40% rocznej wydajności** pozyskanej infrastruktury





OP 2. Przedsiębiorstwa oraz OP 13. Odbudowa i odporność

ALOKACJA UE: OP 2: 159 mln EUR (594,5 mln PLN)

+ OP 13: 13,7 mln EUR (58,7 mln PLN)

- **3 przedsięwzięcia strategiczne**

(Pomorski Broker Eksportowy, Invest in Pomerania, SPEKTRUM)

ZAKRES WSPARCIA: inwestycje podstawowe i profilowane,
odbudowa MŚP, inwestorzy zewnętrzni, aktywność eksportowa,
specjalistyczne usługi doradcze, otoczenie biznesu

ADRESACI: przedsiębiorcy (w tym MŚP), inwestorzy, IOB



Pożyczki i poręczenia dla mikro i małych przedsiębiorstw na:

- wdrażanie nowych rozwiązań produkcyjnych, technologicznych, organizacyjnych, informatycznych i ekoefektywnych
- unowocześnienie wyposażenia przedsiębiorstwa, modernizację środków produkcji, adaptację pomieszczeń wykorzystywanych w działalności, a także wyposażenie nowych lub doposażenie istniejących stanowisk pracy

Wsparcie płynnościowe i pożyczki na odbudowę potencjału MŚP (przeciwdziałanie skutkom pandemii COVID-19)





Dotacje dla MŚP działających w obszarze ISP na:

- poszerzenie rynków zbytu lub palety oferowanych produktów/usług
- wykorzystanie technologii ICT
- redukcję wodo-, surowco-, materiało-, transporto- i energochłonności procesów produkcyjnych

Dotacje dla przedsiębiorstw czasu wolnego i granty na odbudowę i rozwój potencjału MŚP

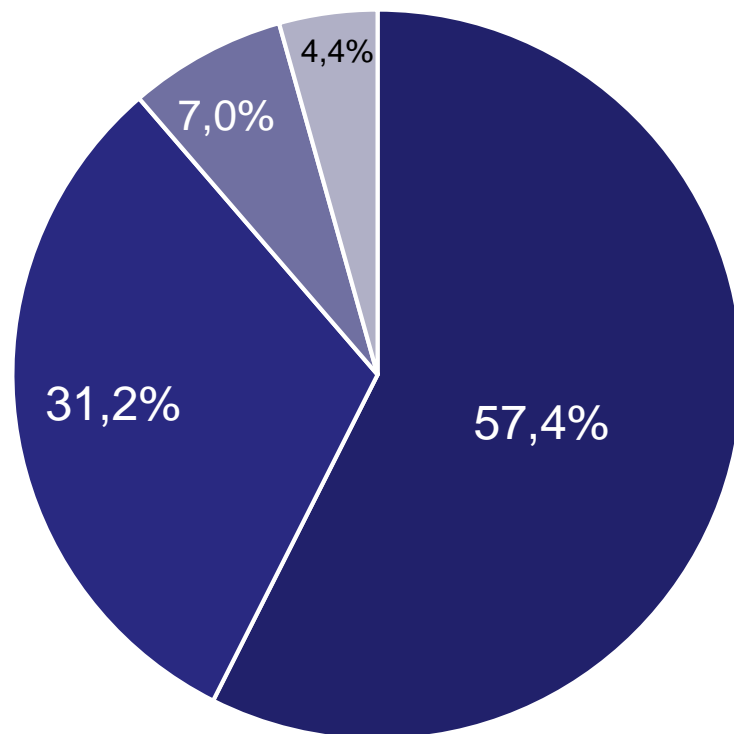
(przeciwdziałanie skutkom pandemii COVID-19)





Struktura i skala wsparcia przedsiębiorstw (1)

Instrumenty wsparcia	Liczba umów	Łączna kwota wsparcia w mln zł	Średnia kwota wsparcia w tys. zł	Średnia wartość inwestycji ogółem w tys. zł
Dotacje	501	171,5	342,3	826,7
Pożyczki	2942	383,0	130,2	130,2
Poręczenia	260	110,7	425,9	1075,8
Dotacje i pożyczki REACT - EU	262	44,8	171,1	243,9

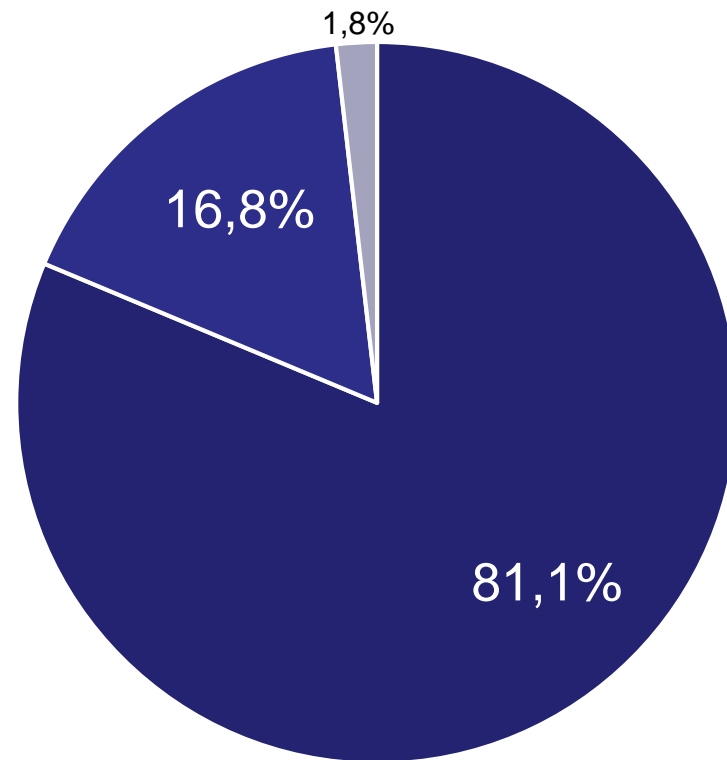


- 2.1. Inwestycje podstawowe i profilowane – wsparcie pozadotacyjne
- 2.2. Inwestycje profilowane – wsparcie dotacyjne
- 13.1.1 Wsparcie dotacyjne – REACT-EU
- 13.1.2. Wsparcie pozadotacyjne – REACT-EU



Struktura i skala wsparcia przedsiębiorstw (2)

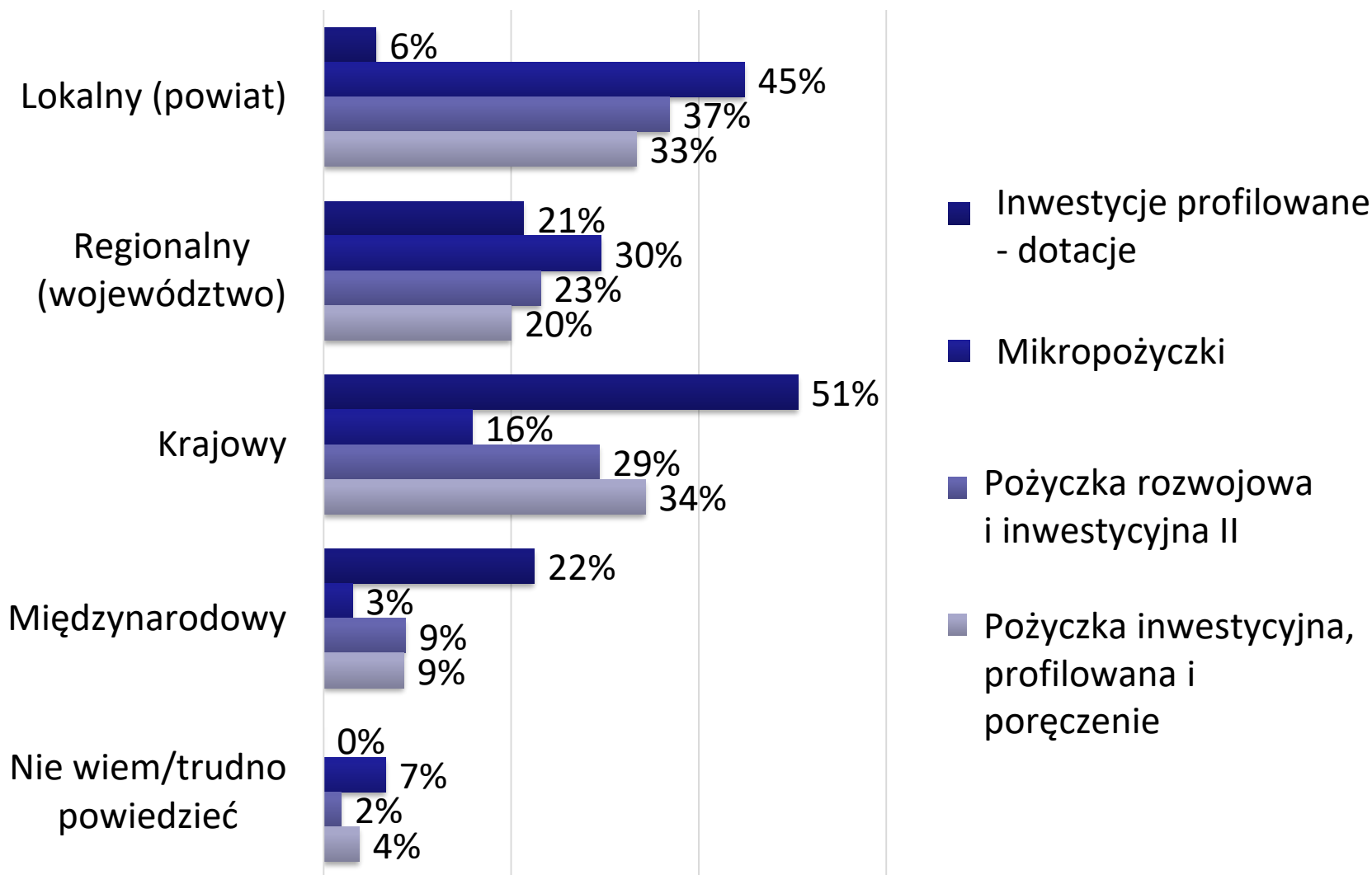
Instrumenty wsparcia	Liczba umów	Odsetek firm mikro	Odsetek firm małych	Odsetek firm średnich
Dotacje	501	54,1	31,7	11,6
Pożyczki	2942	88,5	11,1	0,4
Poręczenia	260	68,1	31,9	0
Dotacje i pożyczki REACT - EU	262	61,8	37,0	1,1



- Mikroprzedsiębiorstwa
- Małe przedsiębiorstwa
- Średnie przedsiębiorstwa



Główne rynki działalności wspartych firm





Wsparcie **aktywności eksportowej przedsiębiorców**, w tym:

- granty na udział w targach i innych wydarzeniach gospodarczych
- organizacja **wydarzeń gospodarczych** (w tym misji, wizyt studyjnych)
- promowanie postaw proeksportowych przedsiębiorstw i **przygotowanie do rozwijania działalności** na rynkach międzynarodowych
- badania i analizy potencjału eksportowego przedsiębiorstw
- ułatwienia w nawiązywaniu kontaktów zagranicznych (w tym sieć brokerów, platformy wymiany informacji)





Rozwój **systemu wsparcia inwestorów i wsparcia inwestycji**, w tym:

- granty dla inwestorów na przygotowanie (w tym uzbrojenie) terenów inwestycyjnych
- **promocja inwestycyjna** regionu (udział w targach, wystawach, misjach gospodarczych, wizytach zagranicznych)
- stworzenie regionalnego systemu **zachęt inwestycyjnych**
- **uzbrojenie terenów** inwestycyjnych, w tym budowa hal produkcyjnych/magazynowych, placów magazynowych



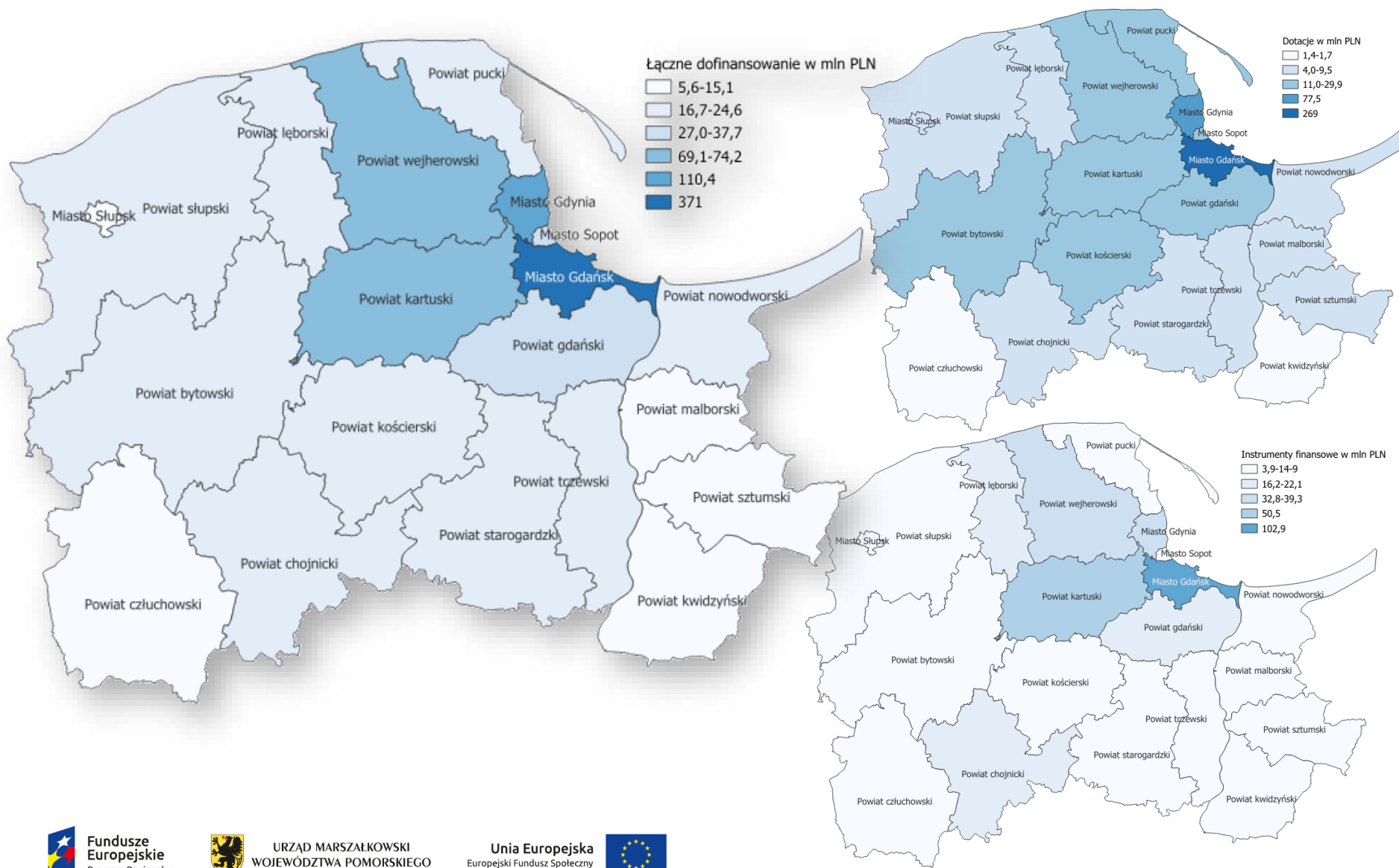


Rozwój popytowego systemu wsparcia specjalistycznych usług doradczych dla przedsiębiorstw, w tym:

- granty dla MŚP **na zakup usług doradczych** od wybranego podmiotu, m.in. z zakresu planowania strategicznego, globalizacji produktów, transferu technologii, know-how
- **Wsparcie gotowości IOB do świadczenia poszerzonego katalogu usług** proinnowacyjnych, wysokospecjalistycznych, usług doradczych i szkoleniowych, w tym świadczonych drogą elektroniczną



Przestrzenny rozkład dofinansowania - wg siedziby beneficjenta





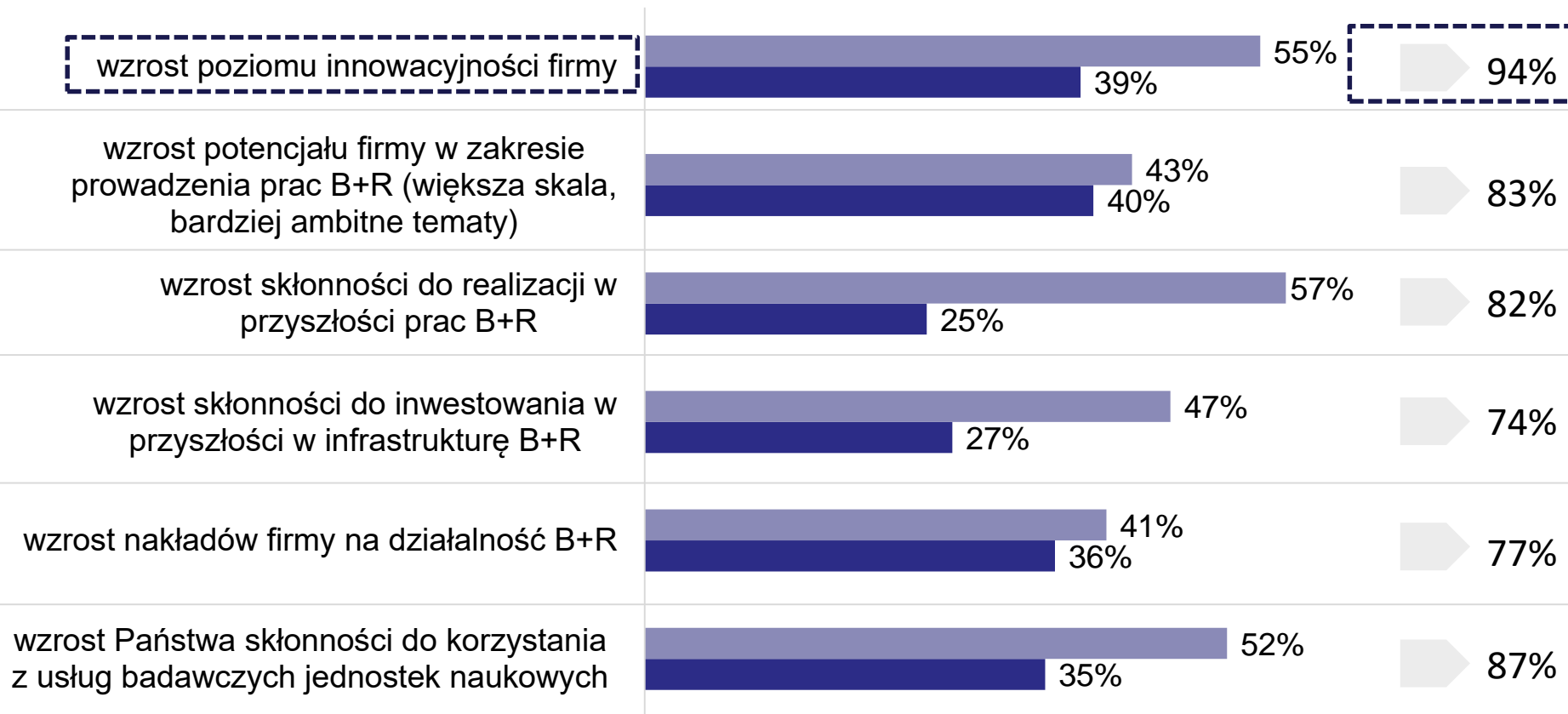
Odsetek przedsiębiorców wskazujących na poprawę wskaźnika (wg formy wsparcia)

Nazwa wskaźnika	Inwestycje profilowane - dotacje	Pożyczka inwestycyjna, profilowana i poręczenie	Pożyczka rozwojowa i Inwestycyjna II	Mikro-pożyczka
Umocnienie pozycji konkurencyjnej firmy na głównym rynku działalności	93	75	65	49
Udział w rynku	56	37	40	35
Przychody ze sprzedaży	65	50	49	57
Wskaźnik rentowności sprzedaży	55	50	35	35
Przychody z eksportu	47	14	24	43
Zatrudnienie	61	24	43	42
Wydajność pracy	57	20	29	29
Nakłady inwestycyjne	36	28	35	30





Wsparcie ma **wyraźnie pozytywny wpływ** na różne wymiary aktywności firmy



■ Tak, taki efekt już wystąpił ■ Jeszcze nie, ale przewidujemy, że taki efekt wystąpi





Przedsiębiorcy **bardzo wysoko ocenili znaczenie** uzyskanych dotacji i pożyczek





- usługi badawcze dotyczyły **najczęściej innowacji produktowych** (90%)
- rzadziej procesowych (23%)
- dla 68% firm usługa badawcza miała **bardzo duże lub kluczowe znaczenie**

Przedsiębiorcy **wysoko ocenili jakość** współpracy z podmiotami świadczącymi usługi badawcze



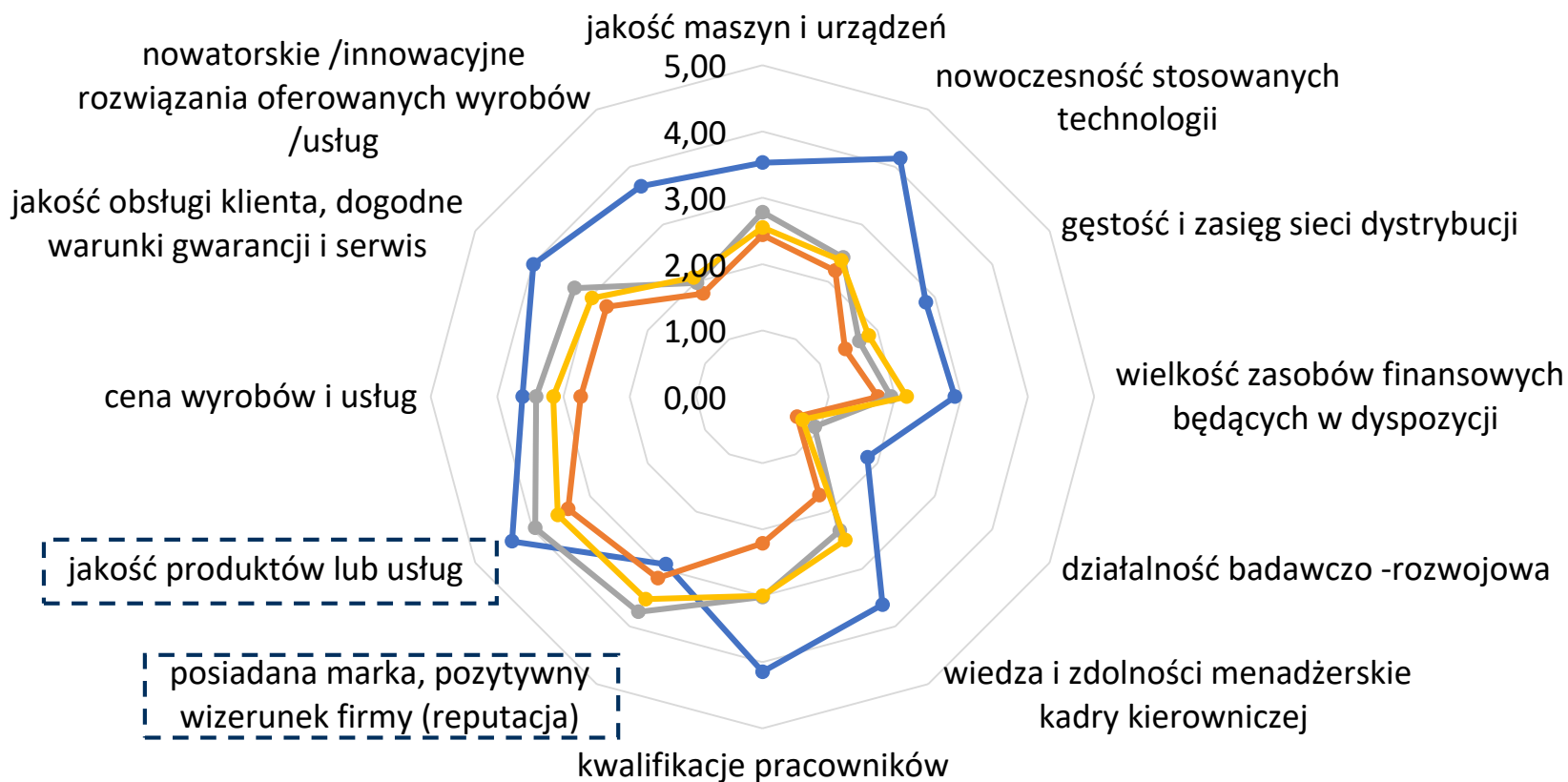


Wzrost potencjału w zakresie nawiązywania współpracy i prowadzenia B+R: wg firm – w przyszłości będzie im łatwiej:

- **znaleźć podmiot** świadczący usługę badawczą (97%)
- **określić zakres** prac niezbędnych do wykonania (97%)
- **prowadzić negocjacje** z usługodawcą dotyczące np. ceny usługi, terminu jej wykonania (89%)
- przygotować **zapisy umowy** z usługodawcą (89%)
- dokonać **odbioru prac** (89%)



ZDOBYTE PRZEWAGI KONKURENCYJNE



—●— Inwestycje profilowane - dotacje
—●— Pozyczka rozwojowa i Inwestycyjna II

—●— Pozyczka inwestycyjna, profilowana i polecenie
—●— Mikropożyczka





URZĄD MARSZAŁKOWSKI
WOJEWÓDZTWA POMORSKIEGO

Wsparcie komplementarne wobec RPO WP 2014-2020 – działania Pomorskiego Funduszu Rozwoju Sp. z o.o. (PFR)





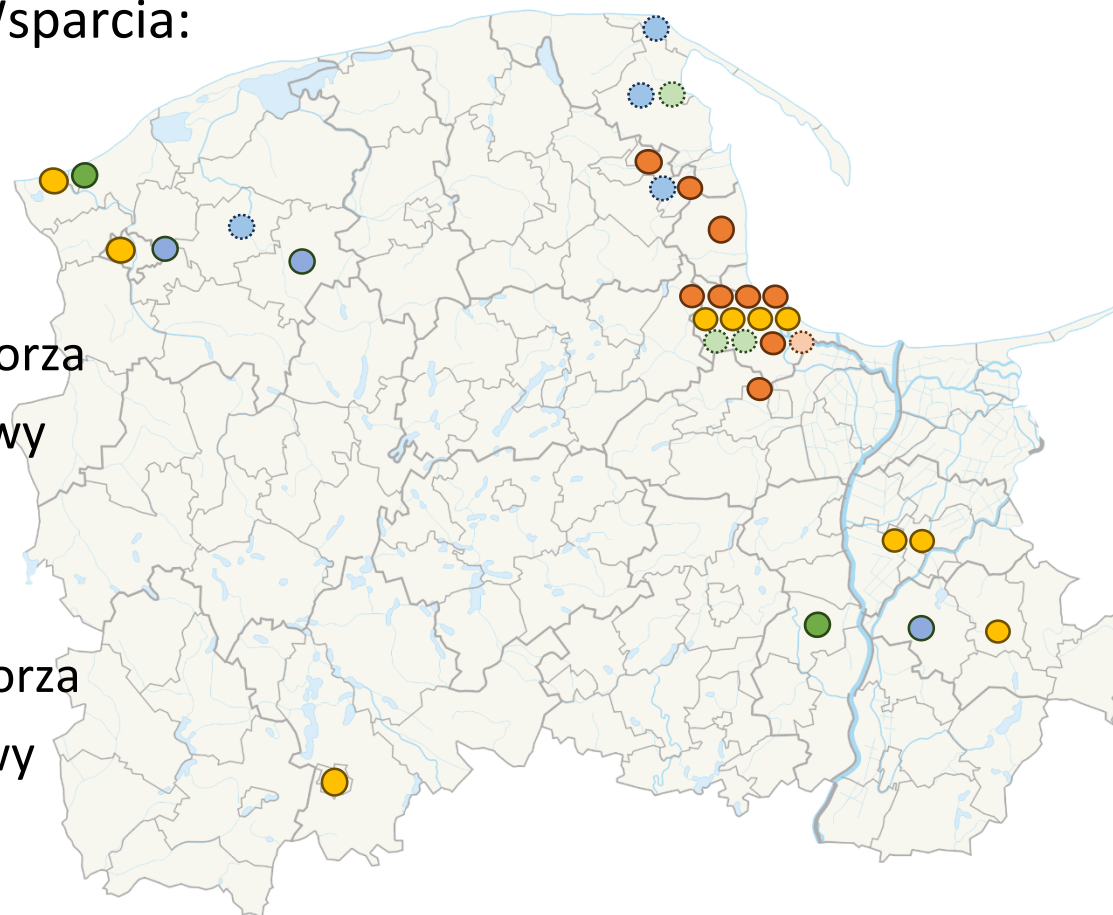
Umowy zawarte

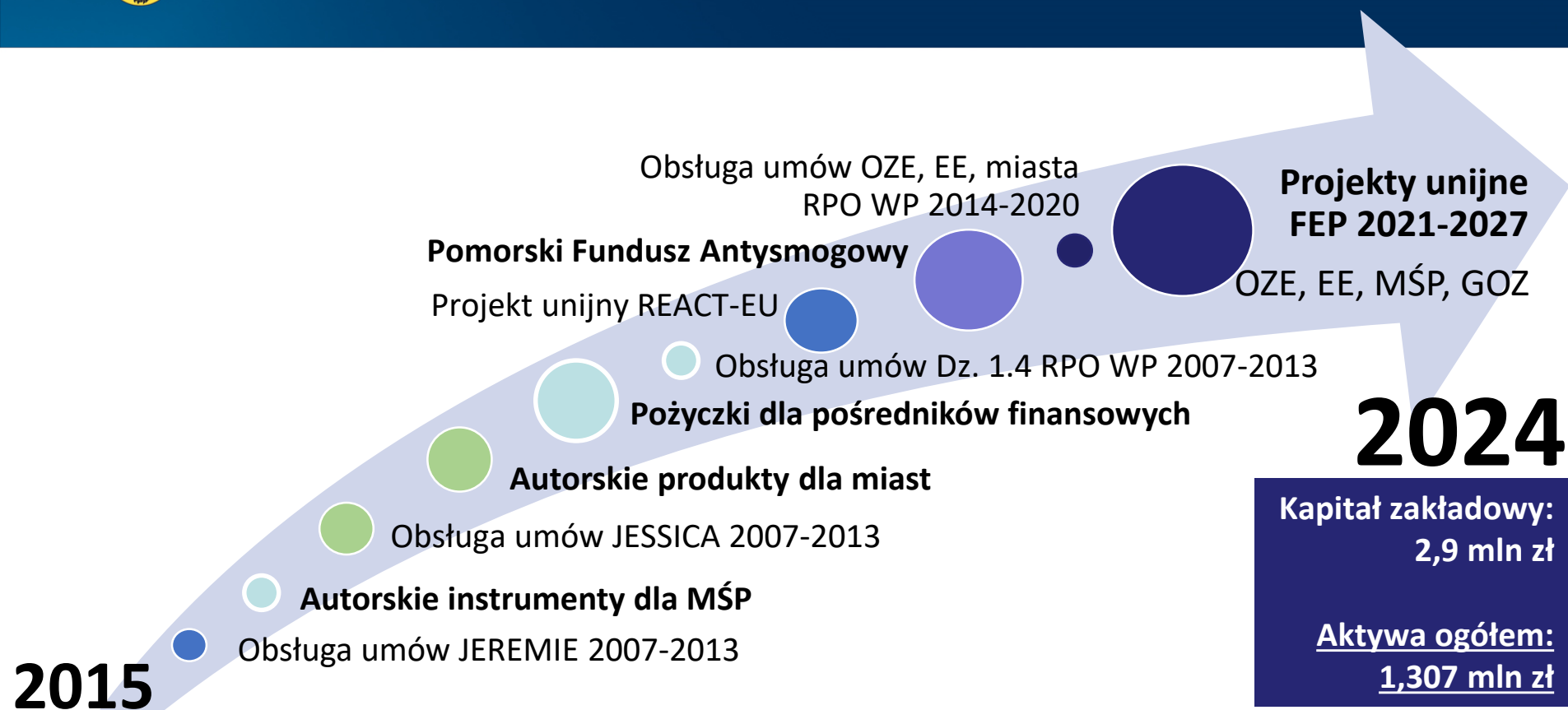
z Bezpośrednimi Odbiorcami Wsparcia:

- Pożyczka Miejska
- Pożyczka na Wsparcie Edukacji
Przedszkolnej
- Pożyczka Strategiczna dla Pomorza
- Pomorski Fundusz Antysmogowy

W przygotowaniu:

- Pożyczka Strategiczna dla Pomorza
- Pomorski Fundusz Antysmogowy
oraz Pożyczka Przedszkolna





Kapitał zakładowy:
2,9 mln zł

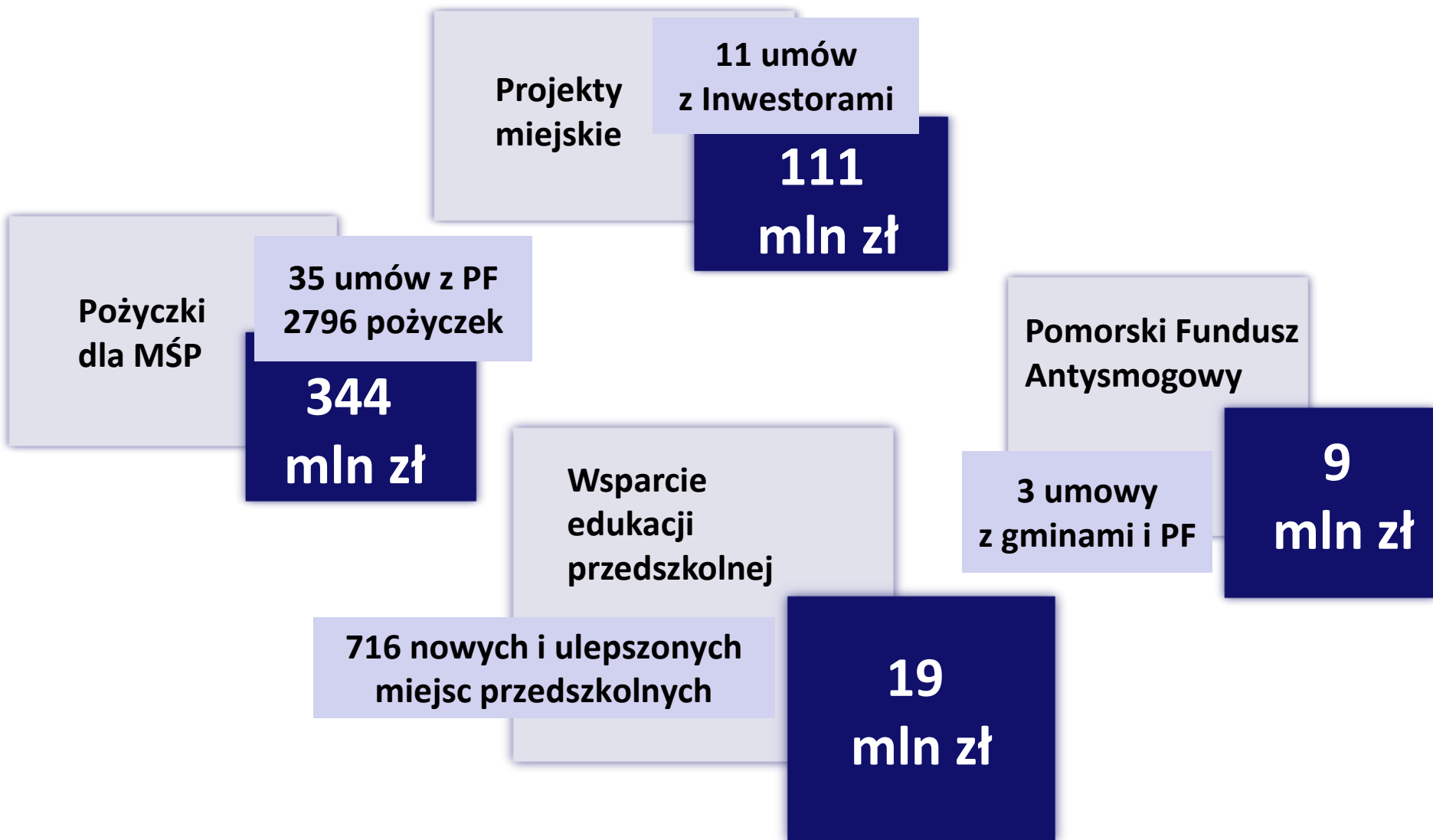
Aktywa ogółem:
1,307 mln zł

Kapitał zakładowy:
2,0 mln zł

Aktywa ogółem:
1,9 mln zł

Kapitał w zarządzaniu PFR		
Post 2007-2013	Post 2014-2020	UE 2021-2027
391,3 mln zł	508,1 mln zł	485,3 mln zł





Dziękuję za uwagę



**URZĄD MARSZAŁKOWSKI
WOJEWÓDZTWA POMORSKIEGO**

ul. Okopowa 21/27, 80-810 Gdańsk, tel. 58 32 68 555, faks 58 32 68 556
www.pomorskie.eu