



Fundusze Europejskie
Program Regionalny



**Rzeczpospolita
Polska**



**URZĄD MARSZAŁKOWSKI
WOJEWÓDZTWA POMORSKIEGO**

Unia Europejska
Europejskie Fundusze
Strukturalne i Inwestycyjne



Stan wdrażania RPO WP 2014-2020 i perspektywy osiągnięcia rezerwy wykonania

Gdańsk, 16 listopada 2018 r.

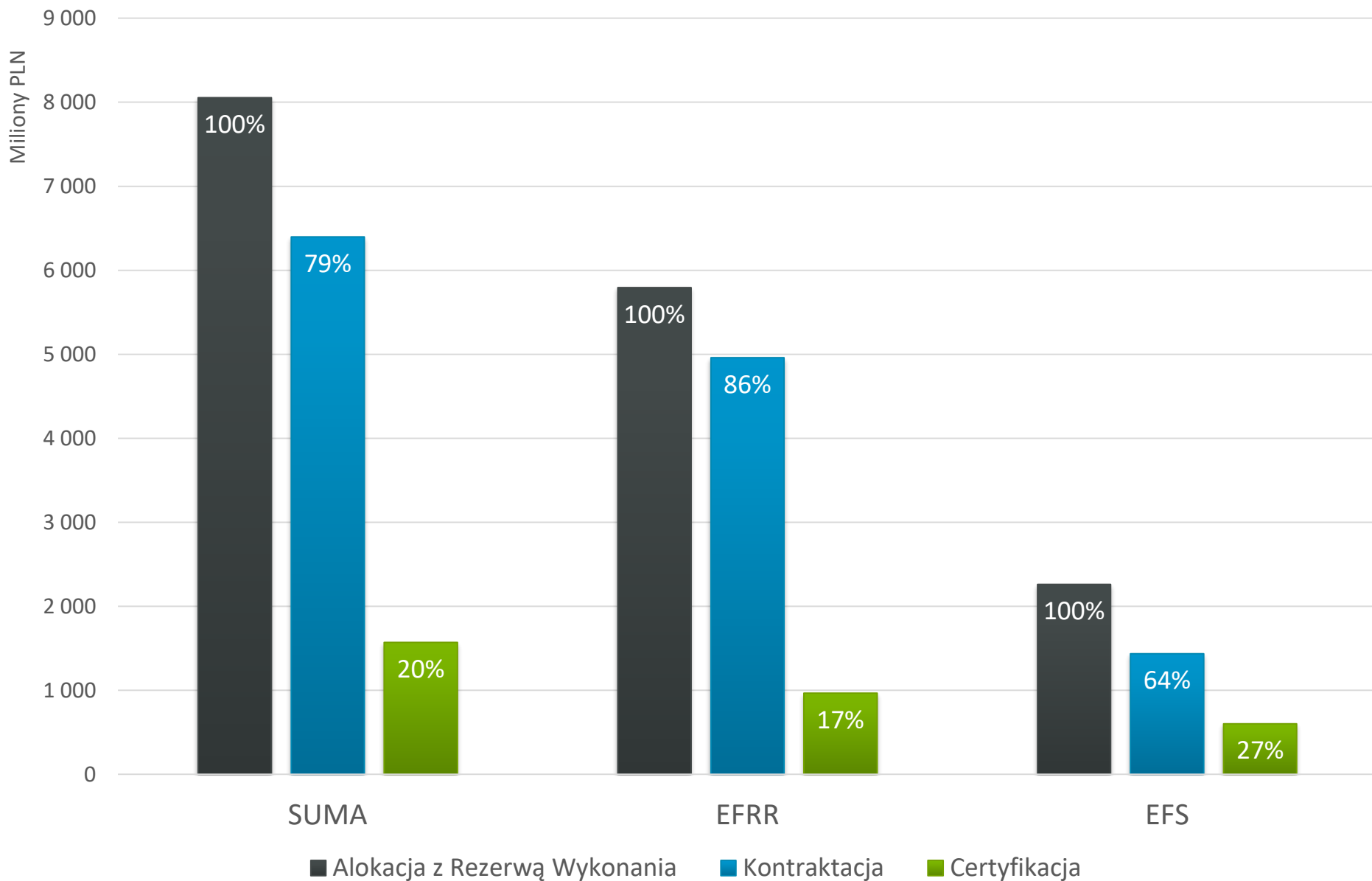
Regionalny Program Operacyjny Województwa Pomorskiego na lata 2014-2020



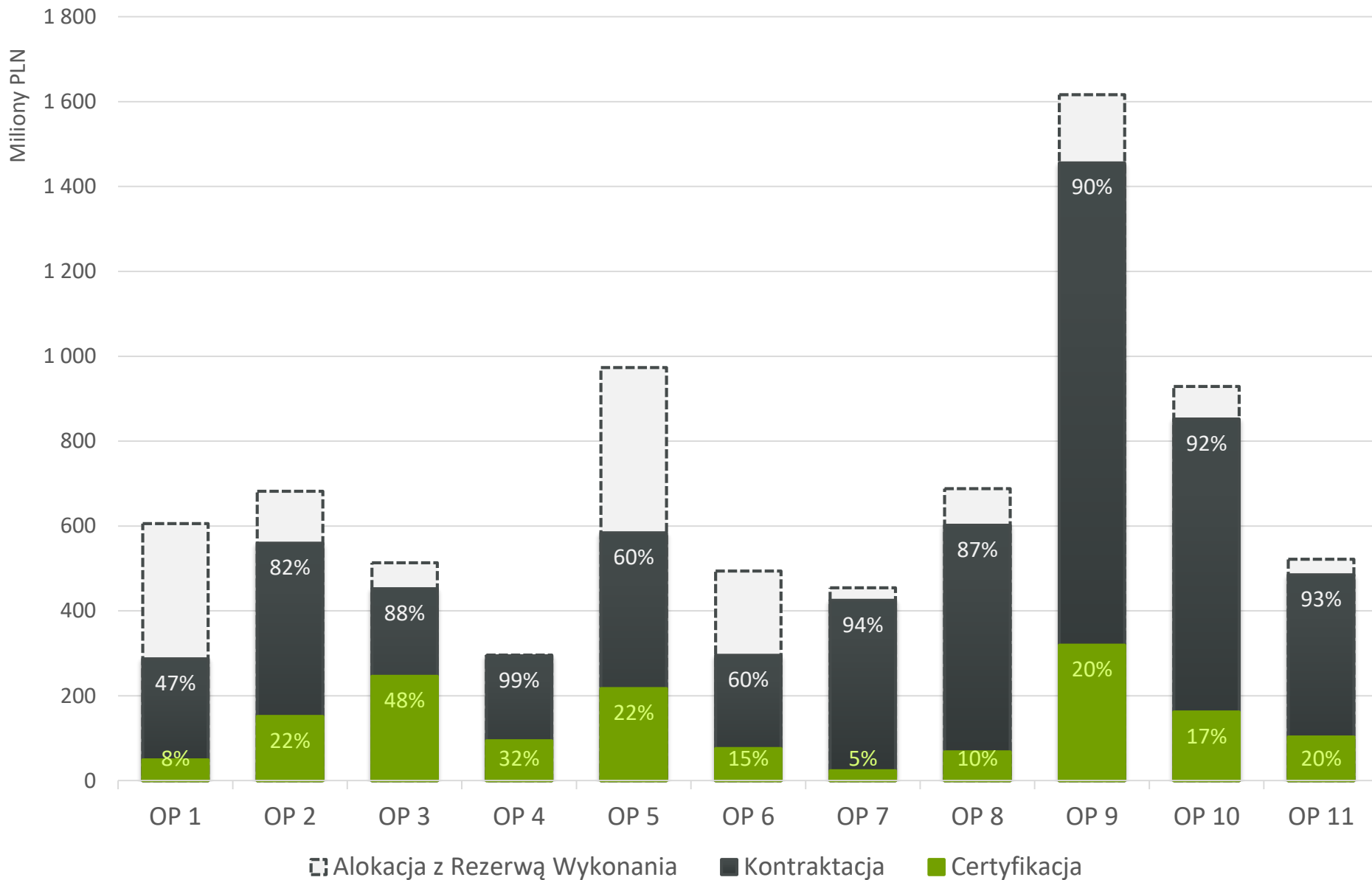
Stan wdrażania Programu



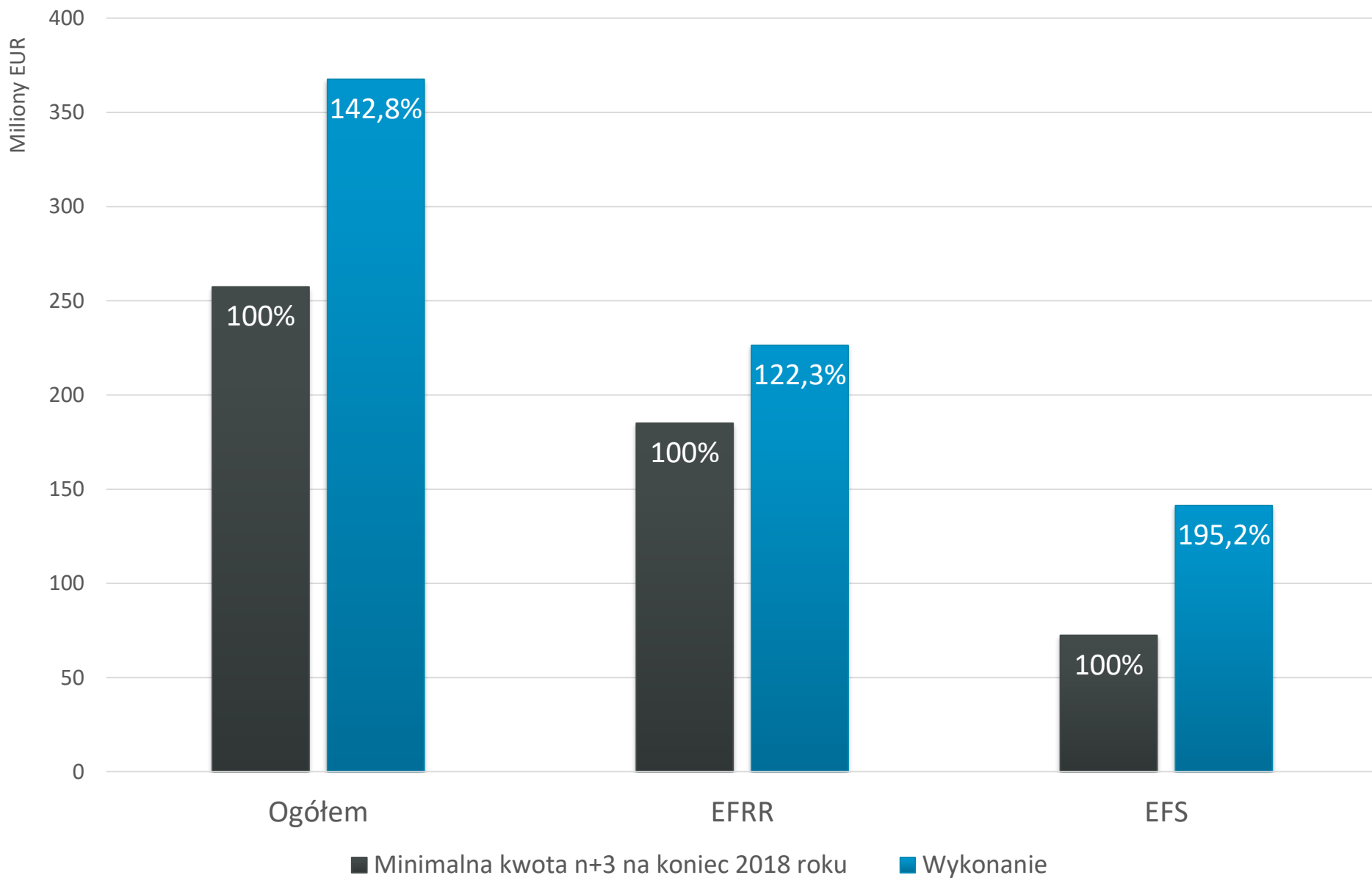
● ● ● Postęp w podziale na EFRR i EFS



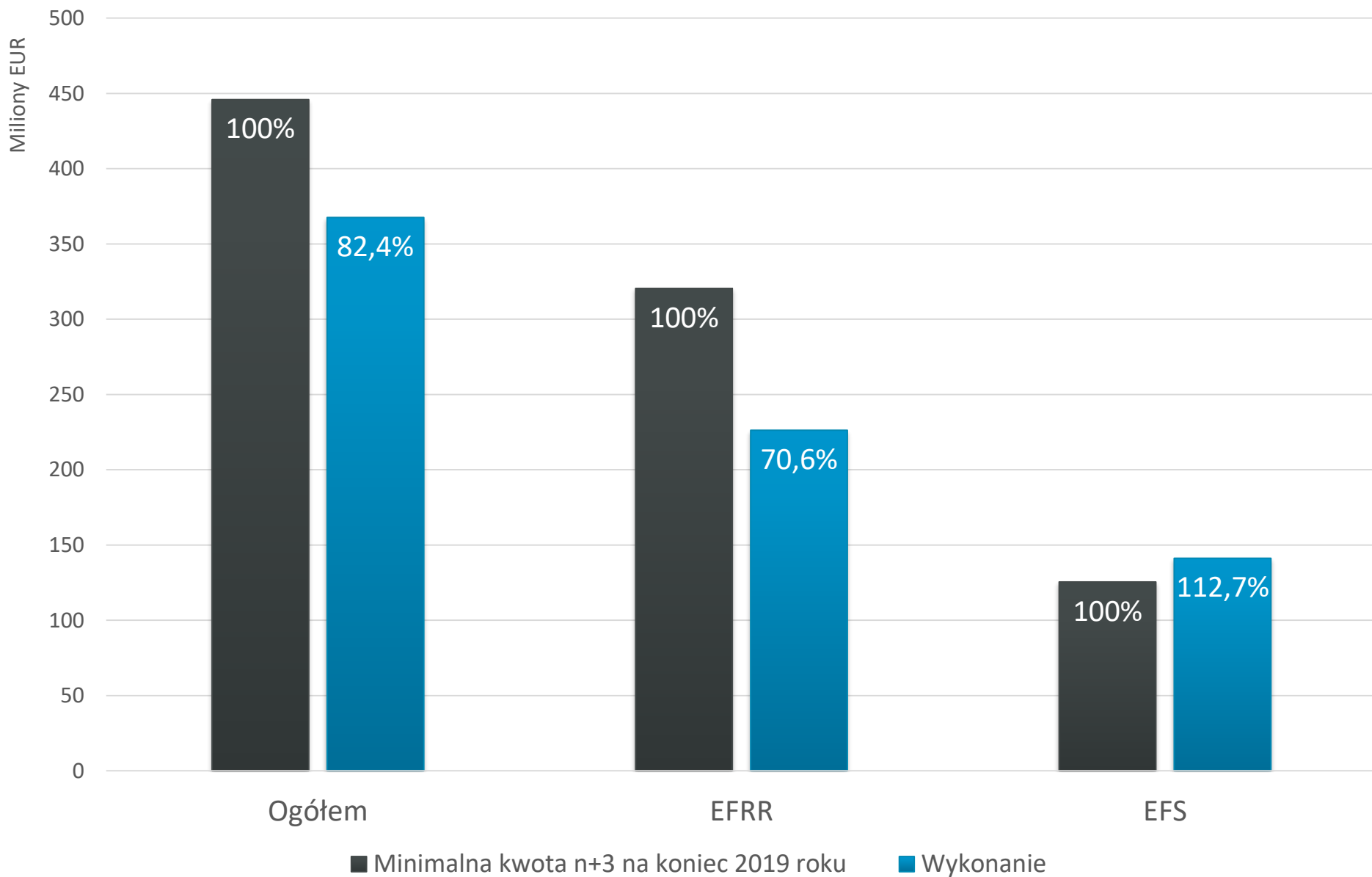
Postęp w podziale na osie priorytetowe



● ● ● Postęp w realizacji zasady n+3 – rok 2018



● ● ● Postęp w realizacji zasady n+3 – rok 2019





Oś Priorytetowa 1



KOMERCJALIZACJA WIEDZY



Liczba umów: **42**

Kontraktacja: **286,9 mln PLN** **47,4%**

Certyfikacja: **48,7 mln PLN** **8,0%**



Rezerwa wykonania: **7,0 mln EUR**

Wskaźnik	Cel na 2018 r.	Wykonanie	Postęp
Wskaźnik rzeczowy: Liczba przedsiębiorstw otrzymujących wsparcie	10 szt.	18 szt.	180,0%
Wskaźnik finansowy [mln EUR]	16,5	13,3	80,6%

● ● ● Oś Priorytetowa 1 – Instrument finansowy



Wartość ogółem:
182,2 mln PLN

Menedżer Funduszu Funduszy:
Bank Gospodarstwa Krajowego



Oś Priorytetowa 2



PRZEDSIĘBIORSTWA



Liczba umów: **284**

Kontraktacja: **559,8 mln PLN** **82,1%**

Certyfikacja: **151,2 mln PLN** **22,2%**



Rezerwa wykonania: 7,9 mln EUR

Wskaźnik

Cel na 2018 r.

Wykonanie

Postęp

Wskaźnik rzeczowy:

Liczba przedsiębiorstw
otrzymujących wsparcie

550 szt.

920 szt.

167,3%

Wskaźnik finansowy
[mln EUR]

39,8

41,0

103,0%



Wartość ogółem:
247,7 mln PLN

Menedżer Funduszu Funduszy:
Bank Gospodarstwa Krajowego



Oś Priorytetowa 3



EDUKACJA



Liczba umów: **253**

Kontraktacja: **452,1 mln PLN** **88,1%**

Certyfikacja: **246,0 mln PLN** **47,9%**



Rezerwa wykonania: **7,7 mln EUR**

Wskaźnik	Cel na 2018 r.	Wykonanie	Postęp
<p>Wskaźnik rzeczowy: Liczba uczniów objętych wsparciem w zakresie rozwijania kompetencji kluczowych w Programie</p>	15 000 os.	113 222 os.	754,8%
<p>Wskaźnik rzeczowy: Liczba nauczycieli objętych wsparciem w Programie</p>	2 000 os.	12 048 os.	602,4%
<p>Wskaźnik finansowy [mln EUR]</p>	31,0	68,0	219,4%



Oś Priorytetowa 4



KSZTAŁCENIE ZAWODOWE



Liczba umów: **29**

Kontraktacja: **293,9 mln PLN** **99,3%**

Certyfikacja: **93,7 mln PLN** **31,7%**



Rezerwa wykonania: 3,4 mln EUR

Wskaźnik	Cel na 2018 r.	Wykonanie	Postęp
Wskaźnik rzeczowy: Liczba obiektów infrastruktury jednostek organizacyjnych systemu oświaty	8 szt.	10 szt.	125,0%
KEW: Odsetek zidentyfikowanych do wsparcia organów prowadzących szkoły i placówki zawodowe, z którymi zostały podpisane umowy o dofinansowanie	75%	100%	133,3%
Wskaźnik finansowy [mln EUR]	25,0	25,9	103,3%



Oś Priorytetowa 5



ZATRUDNIENIE



Liczba umów: **349**

Kontraktacja: **583,9 mln PLN** **60,0%**

Certyfikacja: **217,1 mln PLN** **22,3%**



Rezerwa wykonania: 15,8 mln EUR

Wskaźnik	Cel na 2018 r.	Wykonanie	Postęp
Wskaźnik rzeczowy: Liczba osób bezrobotnych (łącznie z długotrwale bezrobotnymi) objętych wsparciem w Programie	11 600 os.	21 021 os.	181,2%
Wskaźnik rzeczowy: Liczba osób pozostających bez pracy, które otrzymały bezzwrotne środki na podjęcie działalności gospodarczej w Programie	465 os.	1 056 os.	227,1%
Wskaźnik finansowy [mln EUR]	63,7	59,8	93,9%



Oś Priorytetowa 6



INTEGRACJA



Liczba umów: **196**

Kontraktacja: **295,1 mln PLN** **59,8%**

Certyfikacja: **75,8 mln PLN** **15,4%**



Rezerwa wykonania: 8,0 mln EUR

Wskaźnik

Cel na 2018 r.

Wykonanie

Postęp

Wskaźnik rzeczowy:

Liczba osób zagrożonych
ubóstwem lub wykluczeniem
społecznym objętych
wsparciem w Programie

5 700 os.

8 641 os.

151,6%

Wskaźnik finansowy

[mln EUR]

18,6

20,9

112,4%



Oś Priorytetowa 7



ZDROWIA



Liczba umów: **30**

Kontraktacja: **424,7 mln PLN** **93,5%**

Certyfikacja: **23,2 mln PLN** **5,1%**



Rezerwa wykonania: 5,2 mln EUR

Wskaźnik

Cel na 2018 r.

Wykonanie

Postęp

KEW:

Liczba podmiotów leczniczych,
z którymi zostały podpisane
umowy o dofinansowanie

10 szt.

13 szt.

130,0%

Wskaźnik finansowy
[mln EUR]


6,2

6,4


104,1%



Oś Priorytetowa 8



KONWERSJA



Liczba umów: **85**

Kontraktacja: **601,6 mln PLN** **87,4%**

Certyfikacja: **67,8 mln PLN** **9,9%**



Rezerwa wykonania: 8,0 mln EUR

Wskaźnik

Cel na 2018 r.

Wykonanie

Postęp

KEW:

Liczba zintegrowanych
projektów rewitalizacyjnych,
dla których podpisano umowy
o dofinansowanie

20 szt.

27 szt.


135,0%

Wskaźnik finansowy
[mln EUR]

16,8

18,6

110,5%



Wartość ogółem:
86,2 mln PLN

Menedżer Funduszu Funduszy:
Europejski Bank Inwestycyjny



Oś Priorytetowa 9



MOBILNOŚĆ



Liczba umów: **44**

Kontraktacja: **1 455,8 mln PLN** **90,1%**

Certyfikacja: **319,1 mln PLN** **19,7%**



Rezerwa wykonania: 26,2 mln EUR

Wskaźnik	Cel na 2018 r.	Wykonanie	Postęp
<p>Wskaźnik rzeczowy: Całkowita długość przebudowanych lub zmodernizowanych dróg</p>	20 km	15,2 km	76,1%
<p>KEW: Liczba projektów dot. przebudowy lub modernizacji linii kolejowych, dla których podpisano umowy o dofinansowanie</p>	2 szt.	2 szt.	100,0%
<p>Wskaźnik finansowy [mln EUR]</p>	46,2	88,0	190,3%



Oś Priorytetowa 10



ENERGIA



Liczba umów: **120**

Kontraktacja: **851,9 mln PLN** **91,7%**

Certyfikacja: **162,0 mln PLN** **17,4%**



Rezerwa wykonania: **14,2 mln EUR**

Wskaźnik

Cel na 2018 r.

Wykonanie

Postęp

Wskaźnik rzeczowy:

Liczba zmodernizowanych energetycznie budynków

50 szt.

115 szt.

230,0%

Wskaźnik finansowy

[mln EUR]

39,2

44,5

113,5%



Wartość ogółem:
212,8 mln PLN

Menedżer Funduszu Funduszy:
Europejski Bank Inwestycyjny



Oś Priorytetowa 11



ŚRODOWISKO



Liczba umów: **118**

Kontraktacja: 484,9 mln PLN 93,0%

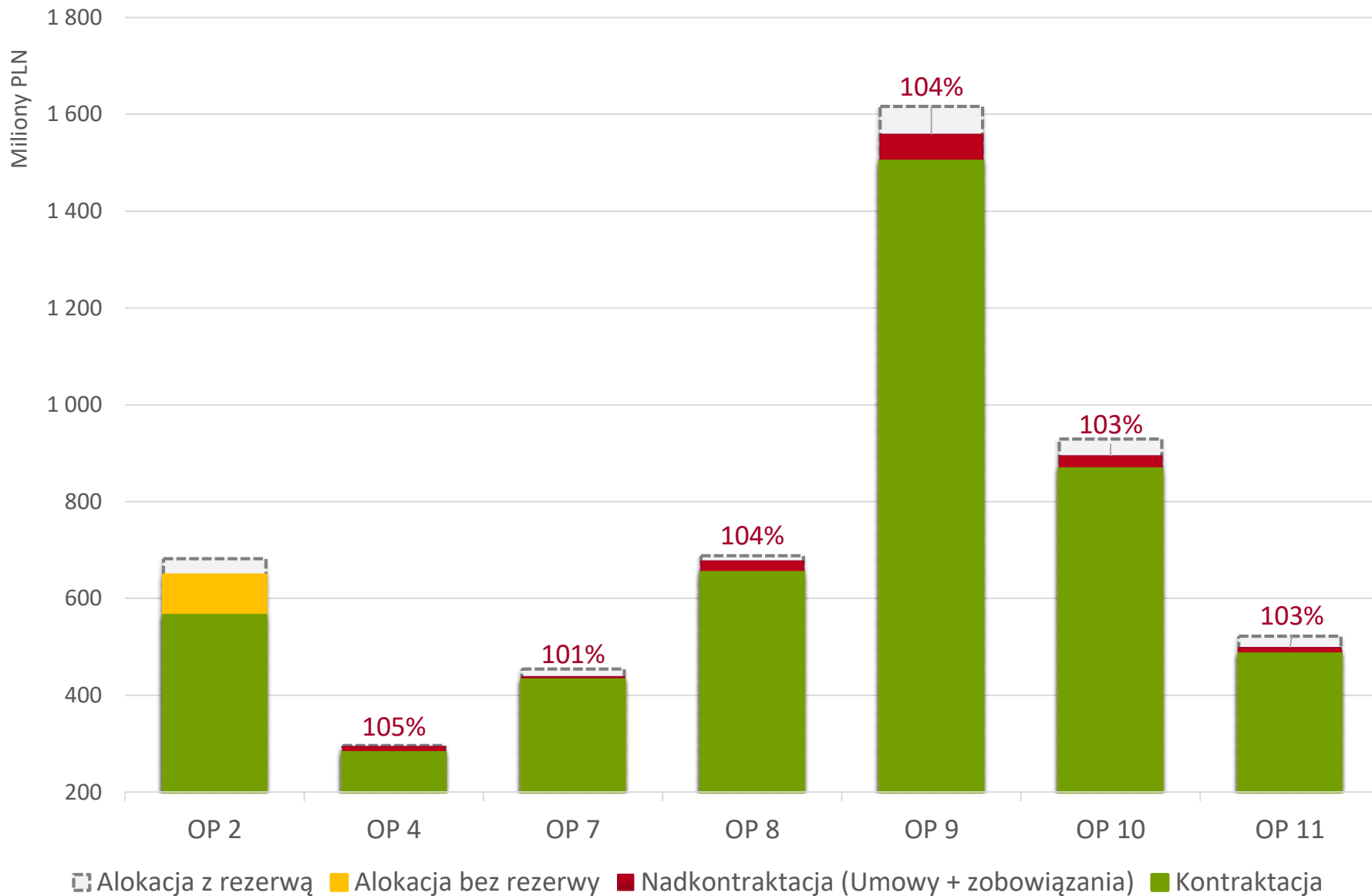
Certyfikacja: 102,9 mln PLN 19,7%



Rezerwa wykonania: 8,5 mln EUR

Wskaźnik	Cel na 2018 r.	Wykonanie	Postęp
Wskaźnik rzeczowy: Długość sieci kanalizacji sanitarnej	40 km	65,1 km	162,9%
Wskaźnik rzeczowy: Liczba wspartych obiektów gospodarowania odpadami	5 szt.	5 szt.	100,0%
Wskaźnik finansowy [mln EUR]	28,4	28,5	100,1%

Nadkontraktacja




● ● ● Poziom certyfikacji w zależności od przyjętej metody

Alokacja	Certyfikacja	Certyfikacja %
Bez rezerwy wykonania	Bez wyłączeń w RZW	21,55%
Bez rezerwy wykonania	Z wyłączeniami w RZW	20,97%
Z rezerwą wykonania	Bez wyłączeń w RZW	20,26%
Z rezerwą wykonania	Z wyłączeniami w RZW	19,71%



Fundusze Europejskie
Program Regionalny



**Rzeczpospolita
Polska**



**URZĄD MARSZAŁKOWSKI
WOJEWÓDZTWA POMORSKIEGO**

Unia Europejska
Europejskie Fundusze
Strukturalne i Inwestycyjne



Dziękuję za uwagę