



# Sprawozdanie roczne za 2021 rok z realizacji RPO WP 2014-2020

## Prezentacja aktualnego stanu wdrażania Programu

Gdańsk, 31 maja 2022 r.



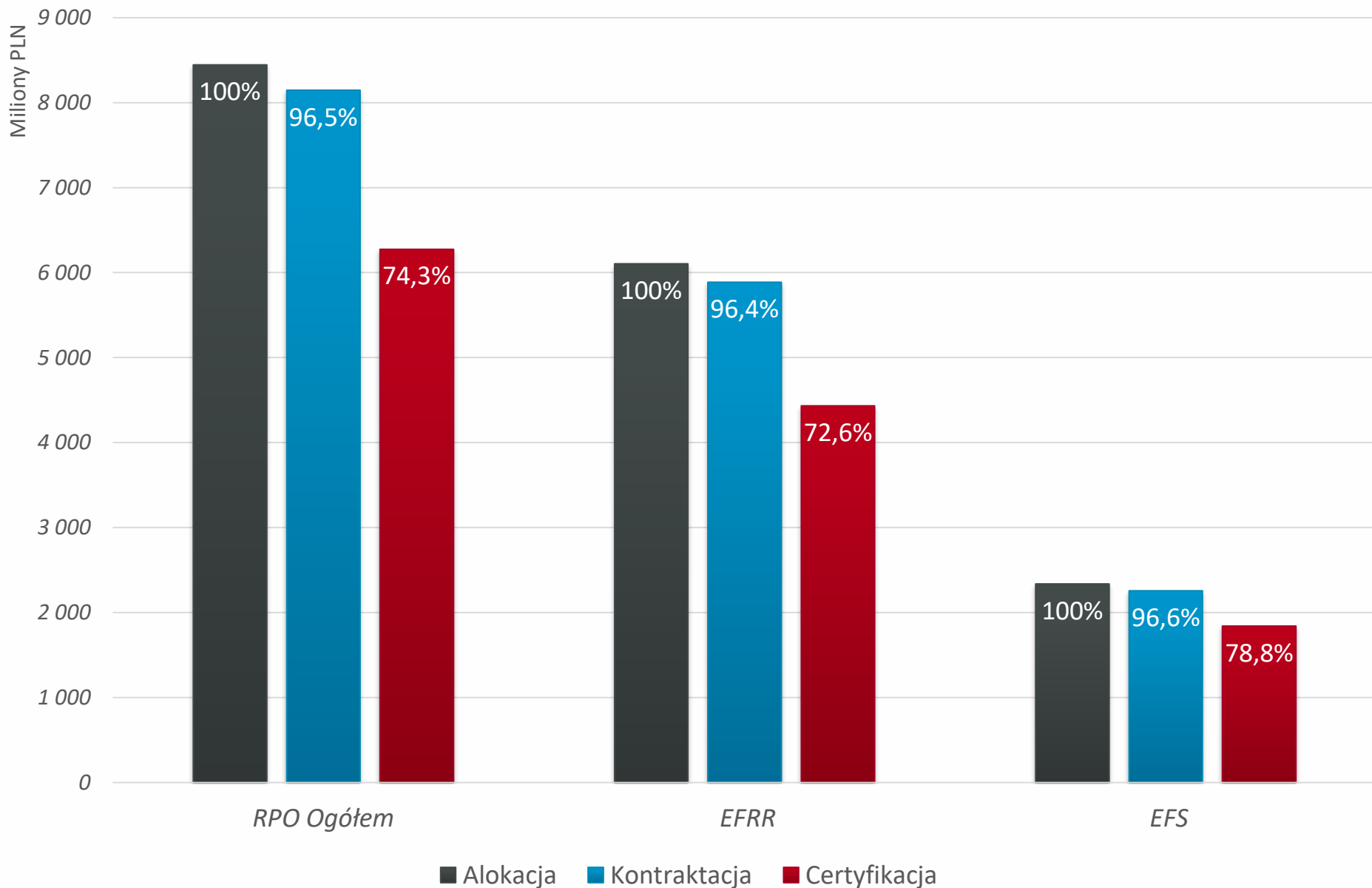
# Aktualny stan wdrażania Programu



Dane według stanu na **30 kwietnia 2022 r.**

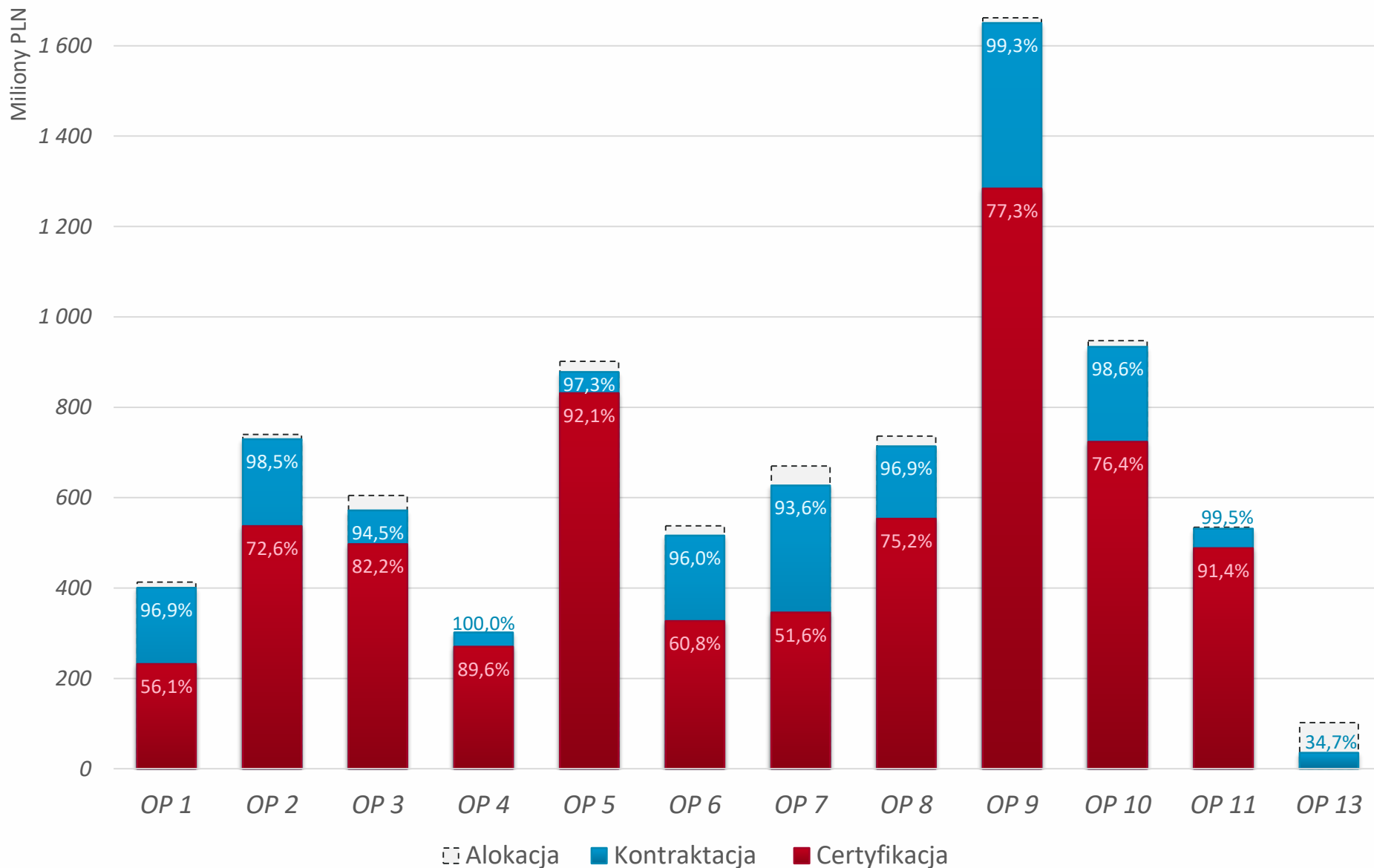


# Postęp w podziale na EFRR i EFS



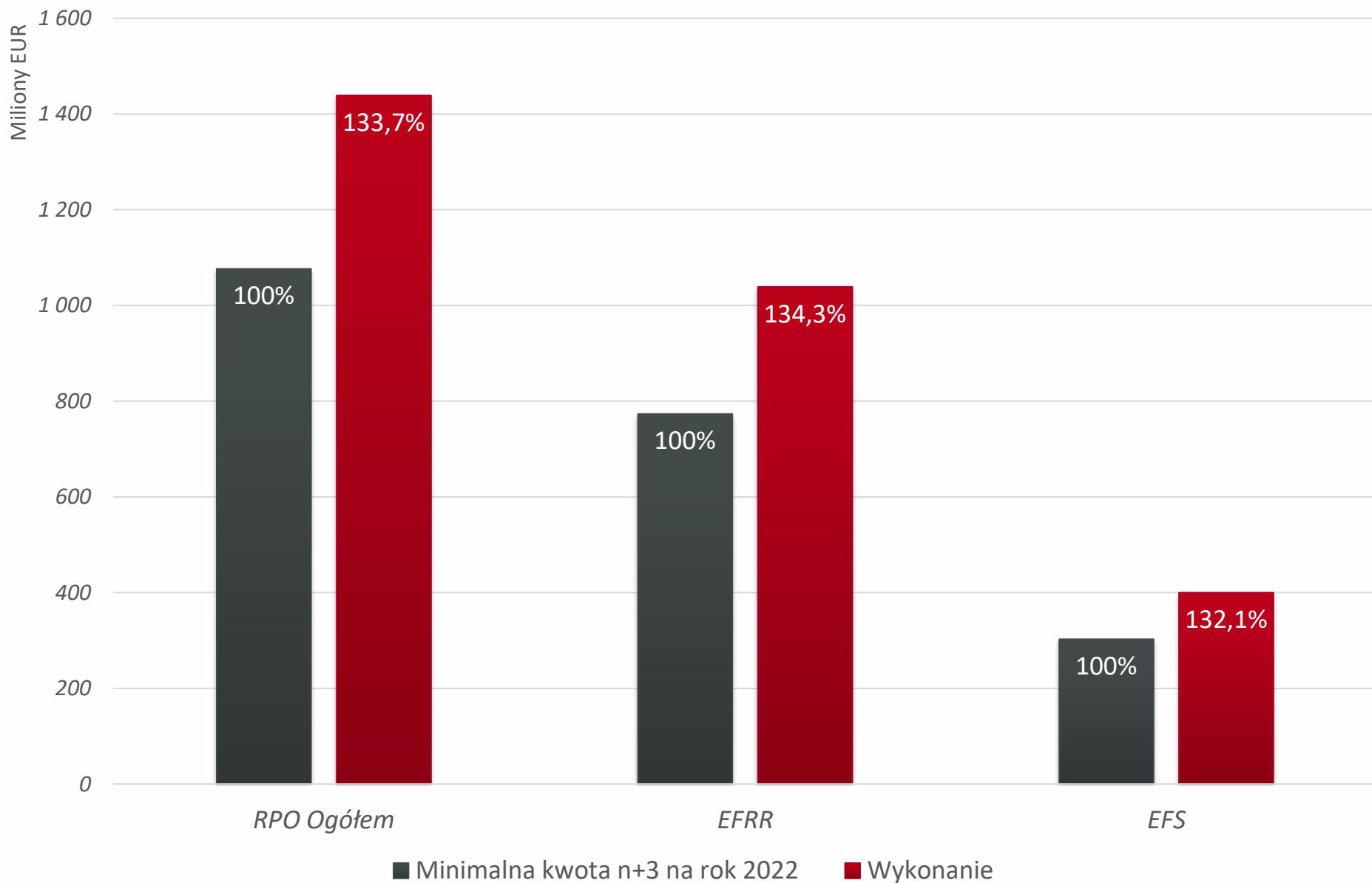


# Postęp w podziale na osie priorytetowe





# Postęp w realizacji zasady n+3 dla roku 2022





# Oś Priorytetowa 1



***KOMERCJALIZACJA WIEDZY***



## **KOMERCJALIZACJA WIEDZY**

***Liczba  
umów:***

**67**

---

***Certyfikacja:***  
***(EFRR)***

**231,8 mln PLN (56,1%)**



## Oś Priorytetowa 1 – Komercjalizacja Wiedzy

0% 10% 20% 30% 40% 50% 60% 70% 80% 90% 100%

Inwestycje prywatne uzupełniające wsparcie publiczne w projekty w zakresie innowacji lub B+R (CI 27) (EUR)



Liczba naukowców pracujących w ulepszonych obiektach infrastruktury badawczej (CI 25)



Liczba jednostek naukowych ponoszących nakłady inwestycyjne na działalność B+R



■ Wartość osiągnięta

■ Wartość brakująca do osiągnięcia celu 2023





## Oś Priorytetowa 1 – Komercjalizacja Wiedzy

0% 10% 20% 30% 40% 50% 60% 70% 80% 90% 100%

Inwestycje prywatne uzupełniające wsparcie publiczne w projekty w zakresie innowacji lub B+R (CI 27) (EUR)

14 035 681

0

Liczba naukowców pracujących w ulepszonych obiektach infrastruktury badawczej (CI 25)

15

1

Liczba jednostek naukowych ponoszących nakłady inwestycyjne na działalność B+R

4

0

■ Wartość w umowach

■ Wartość brakująca do osiągnięcia celu 2023



## Oś Priorytetowa 1 – Komercjalizacja Wiedzy

0% 10% 20% 30% 40% 50% 60% 70% 80% 90% 100%

Liczba przedsiębiorstw otrzymujących wsparcie finansowe inne niż dotacje (CI 3)



Inwestycje prywatne uzupełniające wsparcie publiczne dla przedsiębiorstw (dotacje) (CI 6) (EUR)



Liczba przedsiębiorstw otrzymujących dotacje (CI 2)



Liczba przedsiębiorstw otrzymujących wsparcie (CI 1)



■ Wartość osiągnięta

■ Wartość brakująca do osiągnięcia celu 2023



## Oś Priorytetowa 1 – Komercjalizacja Wiedzy

0% 10% 20% 30% 40% 50% 60% 70% 80% 90% 100%

Liczba przedsiębiorstw otrzymujących wsparcie finansowe inne niż dotacje (CI 3)

40

0

Inwestycje prywatne uzupełniające wsparcie publiczne dla przedsiębiorstw (dotacje) (CI 6) (EUR)

21 549 889

3 900 071

Liczba przedsiębiorstw otrzymujących dotacje (CI 2)

66

0

Liczba przedsiębiorstw otrzymujących wsparcie (CI 1)

106

0

■ Wartość w umowach

■ Wartość brakująca do osiągnięcia celu 2023



# Utworzenie Centrum Kompetencji STOS



*CK STOS będzie pełnić funkcję multidyscyplinarnego centrum przetwarzania danych zgodnie z najnowszymi światowymi standardami.*

*Centrum będzie jednostką całkowicie innowacyjną i unikatową w skali kraju.*

**Beneficjent:** Politechnika Gdańska

**Tytuł projektu:** *Utworzenie w Gdańsku Centrum Kompetencji STOS (Smart and Transdisciplinary knOWledge Services) w zakresie infrastruktury B+R*

**Wartość Projektu:**

**155 736 787 PLN**

**Dofinansowanie UE:**

**90 124 418 PLN**





## OP 1 – Komerccjalizacja wiedzy

Wskaźnik	Wartość docelowa na koniec 2023 r.	Wykonanie	Wykonanie [%]
<b>Wskaźnik rzeczowy:</b> Liczba przedsiębiorstw otrzymujących wsparcie [szt.]	100	65	65,0%
<b>Wskaźnik finansowy</b> Całkowita kwota certyfikowanych wydatków kwalifikowalnych [mln EUR]	109,9	50,2	45,7%



# Oś Priorytetowa 2



***PRZEDSIĘBIORSTWA***



## *PRZEDSIĘBIORSTWA*

*Liczba  
umów:*

**535**

---

*Certyfikacja:*  
*(EFRR)*

**537,1 mln PLN (72,6%)**



## Oś Priorytetowa 2 – Przedsiębiorstwa

0% 10% 20% 30% 40% 50% 60% 70% 80% 90% 100%

Powierzchnia przygotowanych terenów inwestycyjnych



Liczba przedsiębiorstw wspartych w zakresie doradztwa specjalistycznego



Liczba zaawansowanych usług (nowych lub ulepszonych) świadczonych przez IOB



Liczba przedsiębiorstw otrzymujących wsparcie (CI 1)



■ Wartość osiągnięta

■ Wartość brakująca do osiągnięcia celu 2023





## Oś Priorytetowa 2 – Przedsiębiorstwa

0% 10% 20% 30% 40% 50% 60% 70% 80% 90% 100%

Powierzchnia przygotowanych terenów inwestycyjnych

63

0

Liczba przedsiębiorstw wspartych w zakresie doradztwa specjalistycznego

400

0

Liczba zaawansowanych usług (nowych lub ulepszonych) świadczonych przez IOB

19

1

Liczba przedsiębiorstw otrzymujących wsparcie (CI 1)

1 750

0

■ Wartość w umowach

■ Wartość brakująca do osiągnięcia celu 2023



## Oś Priorytetowa 2 – Przedsiębiorstwa

0% 10% 20% 30% 40% 50% 60% 70% 80% 90% 100%

Liczba przedsiębiorstw otrzymujących wsparcie (CI 1)

1 085

0

Liczba przedsiębiorstw, które wprowadziły zmiany organizacyjno-procesowe

0

100

■ Wartość osiągnięta

■ Wartość brakująca do osiągnięcia celu 2023



## Oś Priorytetowa 2 – Przedsiębiorstwa

0% 10% 20% 30% 40% 50% 60% 70% 80% 90% 100%

Liczba przedsiębiorstw otrzymujących wsparcie (CI 1)

1 806

0

Liczba przedsiębiorstw, które wprowadziły zmiany organizacyjno-procesowe

200

0

■ Wartość w umowach

■ Wartość brakująca do osiągnięcia celu 2023



## Oś Priorytetowa 2 – Przedsiębiorstwa

0% 10% 20% 30% 40% 50% 60% 70% 80% 90% 100%

Liczba przedsiębiorstw otrzymujących wsparcie (CI 1)

2 807 43

Liczba przedsiębiorstw otrzymujących dotacje (CI 2)

420 30

Liczba przedsiębiorstw otrzymujących wsparcie finansowe inne niż dotacje (CI 3)

2 425 0

Inwestycje prywatne uzupełniające wsparcie publiczne dla przedsiębiorstw (dotacje) (CI 6) (EUR)

40 909 995 27 216 865

Liczba przedsiębiorstw objętych wsparciem w celu wprowadzenia produktów nowych dla rynku (CI 28)

145 0

Liczba przedsiębiorstw objętych wsparciem w celu wprowadzenia produktów nowych dla firmy (CI 29)

278 22

■ Wartość osiągnięta

■ Wartość brakująca do osiągnięcia celu 2023



## Oś Priorytetowa 2 – Przedsiębiorstwa

0% 10% 20% 30% 40% 50% 60% 70% 80% 90% 100%

Liczba przedsiębiorstw otrzymujących wsparcie (CI 1)

2 932 0

Liczba przedsiębiorstw otrzymujących dotacje (CI 2)

532 0

Liczba przedsiębiorstw otrzymujących wsparcie finansowe inne niż dotacje (CI 3)

2 400 0

Inwestycje prywatne uzupełniające wsparcie publiczne dla przedsiębiorstw (dotacje) (CI 6) (EUR)

57 816 577 10 310 283

Liczba przedsiębiorstw objętych wsparciem w celu wprowadzenia produktów nowych dla rynku (CI 28)

192 0

Liczba przedsiębiorstw objętych wsparciem w celu wprowadzenia produktów nowych dla firmy (CI 29)

329 0



## Oś Priorytetowa 2 – Przedsiębiorstwa

0% 10% 20% 30% 40% 50% 60% 70% 80% 90% 100%

Liczba MŚP objętych wsparciem bezzwrotnym (dotacje) finansującym kapitał obrotowy w związku z COVID-19 (CV 22)

160

0

Liczba MŚP objętych wsparciem innym niż dotacje (instrumenty finansowe) finansującym kapitał obrotowy w związku z COVID-19 (CV 23)

594

0

Wartość bezzwrotnego wsparcia(dotacje) dla MŚP finansującego kapitał obrotowy w związku z COVID-19 (całkowite koszty publiczne) (CV 20) (EUR)

6 134 215

2 615 785

Wartość wsparcia innego niż bezzwrotne (instrumenty finansowe) dla MŚP finansującego kapitał obrotowy w związku z COVID-19 (całkowite koszty publiczne) (CV 21) (EUR)

11 006 129

593 871

■ Wartość osiągnięta

■ Wartość brakująca do osiągnięcia celu 2023



## Oś Priorytetowa 2 – Przedsiębiorstwa

0% 10% 20% 30% 40% 50% 60% 70% 80% 90% 100%

Liczba MŚP objętych wsparciem bezzwrotnym (dotacje) finansującym kapitał obrotowy w związku z COVID-19 (CV 22)

266

0

Liczba MŚP objętych wsparciem innym niż dotacje (instrumenty finansowe) finansującym kapitał obrotowy w związku z COVID-19 (CV 23)

300

0

Wartość bezzwrotnego wsparcia (dotacje) dla MŚP finansującego kapitał obrotowy w związku z COVID-19 (całkowite koszty publiczne) (CV 20) (EUR)

10 167 712

0

Wartość wsparcia innego niż bezzwrotne (instrumenty finansowe) dla MŚP finansującego kapitał obrotowy w związku z COVID-19 (całkowite koszty publiczne) (CV 21) (EUR)

11 027 691

572 309

23

■ Wartość w umowach

■ Wartość brakująca do osiągnięcia celu 2023



W ramach dedykowanego konkursu skierowane zostało wsparcie dla przedsiębiorstw prowadzących działalność gospodarczą w tzw. „branżach przemysłu czasu wolnego”:

- Liczba podpisanych umów: **265**      wkład UE: **47,2 mln PLN**
- Wartość zatw. wniosków o płatność:      wkład UE: **29,6 mln PLN**  
**(tj. 62,7%)**





# Środki przeznaczone na walkę z COVID-19 - Beneficjenci dedykowanego konkursu



← Dom wypoczynkowy „Alka” w Karwi

→ Restauracja „Chwila Moment”  
w Gdyni



← „Poszukiwacze Przygód” – firma  
zajmująca się organizowaniem  
wypoczynku dla dzieci i młodzieży



# PI 3a - mapa terenów inwestycyjnych

Tereny w Płaszewku (gmina Słupsk)  
pow. przygotowanych terenów: 15,28 ha

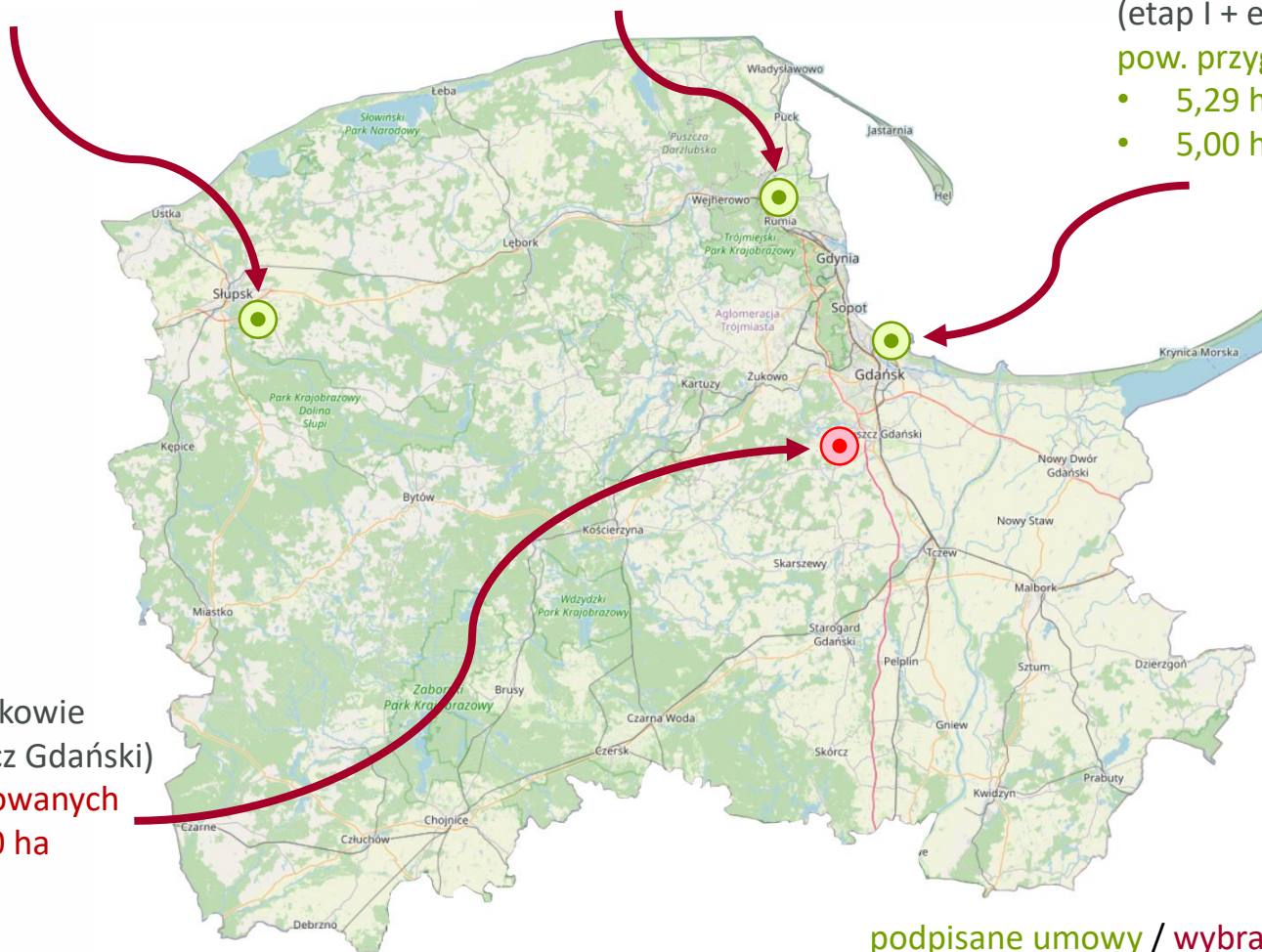
Rumia (etap I + etap II)  
pow. przygotowanych terenów:

- 8,89 ha (I etap)
- 7,86 ha (II etap)

Pomorskie Centrum  
Inwestycyjne Gdańsk (PCI)  
(etap I + etap II)  
pow. przygotowanych terenów:

- 5,29 ha (I etap)
- 5,00 ha (II etap)

Tereny w Juszkuwie  
(gmina Pruszcz Gdański)  
pow. przygotowanych  
terenów: 5,30 ha





## OP 2 – Przedsiębiorstwa

Wskaźnik	Wartość docelowa na koniec 2023 r.	Wykonanie	Wykonanie [%]
<b>Wskaźnik rzeczowy:</b> Liczba przedsiębiorstw otrzymujących wsparcie [szt.]	2850	2793	98,0%
<b>Wskaźnik finansowy</b> Całkowita kwota certyfikowanych wydatków kwalifikowalnych [mln EUR]	199,6	133,4	66,9%



# Oś Priorytetowa 3



***EDUKACJA***





Liczba umów: **359**

Kontraktacja	%	Certyfikacja	%
571,79 mln PLN	94,5%	497,30 mln PLN	82,2%



# OP 3 – poziom realizacji wskaźników

0% 20% 40% 60% 80% 100%

Liczba dzieci objętych w ramach programu dodatkowymi zajęciami zwiększającymi ich szanse edukacyjne w edukacji przedszkolnej

28 706

0

Liczba dofinansowanych miejsc wychowania przedszkolnego

7 572

0

Liczba nauczycieli objętych wsparciem

16 622

0

Liczba nauczycieli objętych wsparciem z zakresu TIK

9 124

0

Liczba szkół i placówek systemu oświaty wyposażonych w ramach programu w sprzęt TIK do prowadzenia zajęć edukacyjnych

744

0

Liczba szkół, których pracownie przedmiotowe zostały doposażone

586

0

Liczba uczniów objętych wsparciem w zakresie rozwijania kompetencji kluczowych lub umiejętności uniwersalnych

132 765

0

Liczba nauczycieli kształcenia zawodowego oraz instruktorów praktycznej nauki zawodu objętych wsparciem

1 139

0

Liczba szkół i placówek kształcenia zawodowego wyposażonych w programie w sprzęt i materiały dydaktyczne niezbędne do...

85

0

Liczba uczniów szkół i placówek kształcenia zawodowego uczestniczących w stażach i praktykach u pracodawcy

17 400

0

■ Wartość osiągnięta

■ Wartość brakująca do osiągnięcia celu 2023

0% 20% 40% 60% 80% 100%



■ Wartość w umowach

■ Wartość brakująca do osiągnięcia celu 2023



Pomysł na przedszkole to połączenie zajęć tradycyjnej nauki przedszkolnej z edukacją poza murami przedszkola wprowadzając elementy tzw. leśnego przedszkola.

**1 049** dzieci objętych dodatkowymi zajęciami

**25** utworzonych miejsc

**38** nauczycieli objętych wsparciem



**Beneficjent: Gmina Kartuzy**

**Tytuł Projektu:** Tajemnice leśnego zakątka  
Przedszkole w Brodnicy Górnej (...)

**Dofinansowanie UE: 2 557 462 PLN**





## Poziom realizacji wskaźników wybranych do ram wykonania *wg stanu na 31 grudnia 2021 r.*

Wskaźnik	Cel na koniec 2023 r.	Wykonanie	Wykonanie [%]
<b>Wskaźnik rzeczowy:</b> Liczba uczniów objętych wsparciem w zakresie rozwijania kompetencji kluczowych lub uniwersalnych w Programie [os.]	125 240	157 100	125,44%
<b>Wskaźnik rzeczowy:</b> Liczba nauczycieli objętych wsparciem w Programie [os.]	14 510	15 732	108,42%
<b>Wskaźnik rzeczowy:</b> Liczba miejsc wychowania przedszkolnego dofinansowanych w Programie [os.]	7 574	7 252	95,75%
<b>Wskaźnik finansowy</b> [mln EUR]	152,07	122,96	80,86%



# Oś Priorytetowa 4



***KSZTAŁCENIE ZAWODOWE***



## **KSZTAŁCENIE ZAWODOWE**

***Liczba  
umów:***

**29**

---

***Certyfikacja:***  
***(EFRR)***

**270,1 mln PLN (89,6%)**



## Oś Priorytetowa 4 – Kształcenie Zawodowe

0% 10% 20% 30% 40% 50% 60% 70% 80% 90% 100%

Liczba obiektów infrastruktury jednostek organizacyjnych systemu oświaty



Potencjał objętej wsparciem infrastruktury w zakresie opieki nad dziećmi lub infrastruktury edukacyjnej (CI 35)



Liczba wspartych obiektów infrastruktury szkół wyższych



Liczba uczniów korzystających ze wspartych obiektów infrastruktury jednostek organizacyjnych systemu oświaty



Liczba studentów korzystających ze wspartych obiektów infrastruktury szkół wyższych





## Oś Priorytetowa 4 – Kształcenie Zawodowe

0% 10% 20% 30% 40% 50% 60% 70% 80% 90% 100%

Liczba obiektów infrastruktury jednostek organizacyjnych systemu oświaty

81

0

Potencjał objętej wsparciem infrastruktury w zakresie opieki nad dziećmi lub infrastruktury edukacyjnej (CI 35)

30 065

0

Liczba wspartych obiektów infrastruktury szkół wyższych

17

0

Liczba uczniów korzystających ze wspartych obiektów infrastruktury jednostek organizacyjnych systemu oświaty

17 593

0

Liczba studentów korzystających ze wspartych obiektów infrastruktury szkół wyższych

3 169

0

37

■ Wartość w umowach

■ Wartość brakująca do osiągnięcia celu 2023



# Nowa infrastruktura i wyposażenie pracowni w GUMed i Akademii Pomorskiej



**Beneficjent:** Gdański  
Uniwersytet Medyczny

**Tytuł projektu:** *Nowa infrastruktura i wyposażenie pracowni warsztatowych dla potrzeb kierunków o profilu praktycznym w Gdańskim Uniwersytecie Medycznym i Akademii Pomorskiej w Słupsku.*

**Wartość Projektu:**

**17 810 849 PLN**

**Dofinansowanie UE:**

**15 139 221 PLN**



W ramach projektu Zespół Szkół nr 3 został wyposażony m.in. w *system drukarek 3D* oraz urządzenia do *wirtualnej rzeczywistości*.

**Beneficjent:** Powiat Malborski

**Tytuł projektu:** *Podniesienie jakości szkolnictwa zawodowego w powiecie malborskim poprzez przeprowadzenie robót budowlanych i zakup wyposażenia w ramach ZS nr 3, ZS nr 4 oraz Centrum Edukacji Zawodowej w Malborku.*

**Wartość Projektu:**  
4 277 143 PLN

**Dofinansowanie UE:**  
3 504 342 PLN





## OP 4 – Kształcenie zawodowe

Wskaźnik	Wartość docelowa na koniec 2023 r.	Wykonanie	Wykonanie [%]
<b>Wskaźnik rzeczowy:</b> Liczba obiektów infrastruktury jednostek organizacyjnych systemu oświaty [szt.]	70	52	74,3%
<b>Wskaźnik finansowy</b> Całkowita kwota certyfikowanych wydatków kwalifikowalnych [mln EUR]	80,8	68,7	85,0%





# Oś Priorytetowa 5

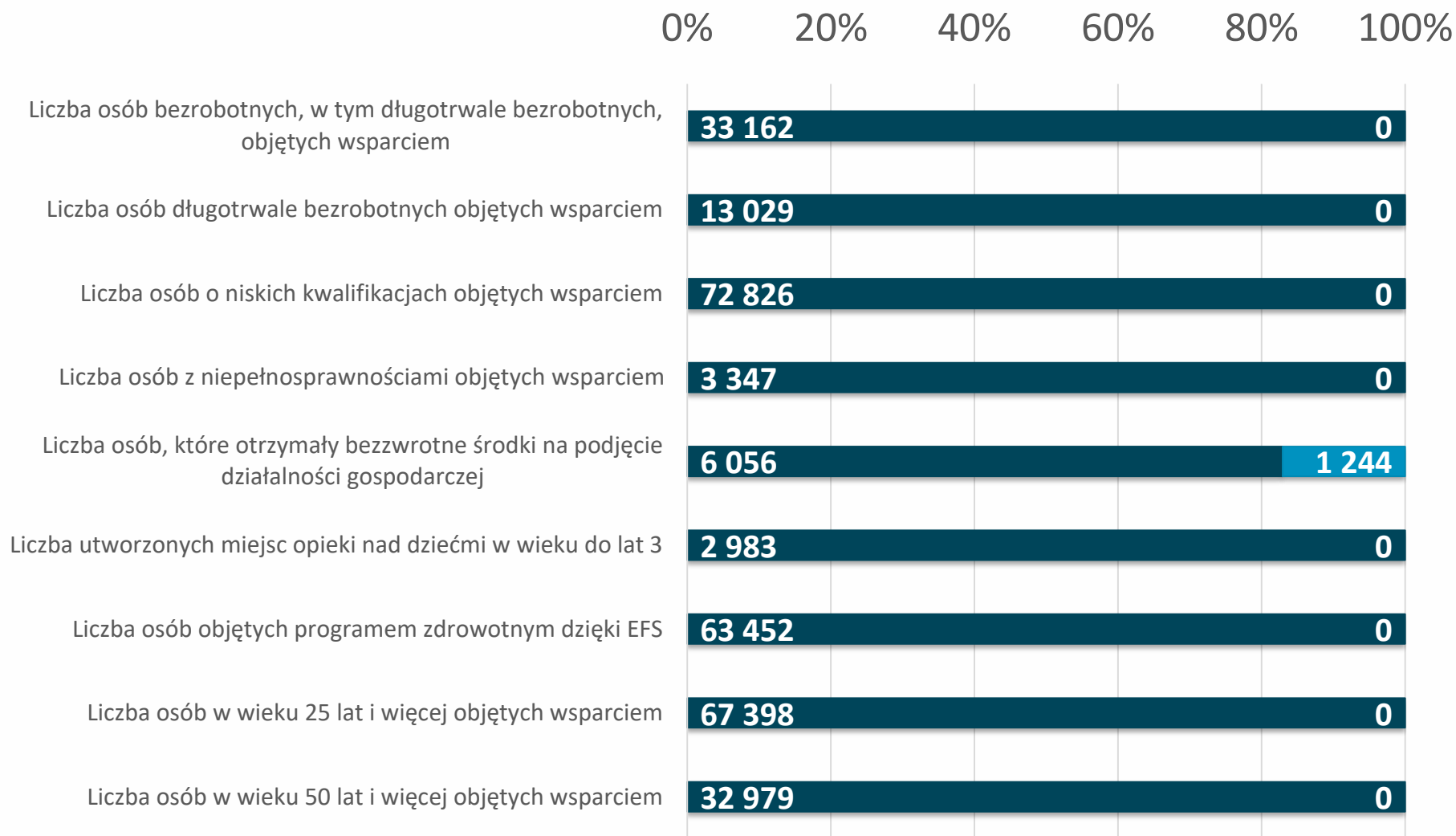


***ZATRUDNIENIE***



Liczba umów: **513**

Kontraktacja	%	Certyfikacja	%
877,77 mln PLN	97,3%	831,06 mln PLN	92,1%



■ Wartość osiągnięta

■ Wartość brakująca do osiągnięcia celu 2023



# OP 5 – prognoza realizacji wskaźników

0% 20% 40% 60% 80% 100%



■ Wartość w umowach

■ Wartość brakująca do osiągnięcia celu 2023



**400** osób wzięło udział w szkoleniu i miało możliwość zdania egzaminu państwowego, uzyskując tytuł Ratownika.

Nabyte kwalifikacje okazały się bardzo pomocne w okresie pandemii Covid-19.

Oferta edukacyjna została skonstruowana w porozumieniu z pracodawcami z terenu realizacji projektu.



**Beneficjent:** PARA-MED SZKOLENIA INTEGRACJA MAGDALENA SPYCH

**Tytuł projektu:** Wykwalifikowany ratownik na pomorskim rynku pracy

**Dofinansowanie UE:** 428 604 PLN



## Poziom realizacji wskaźników wybranych do ram wykonania *wg stanu na 31 grudnia 2021 r.*

Wskaźnik	Cel na koniec 2023 r.	Wykonanie	Wykonanie [%]
<b>Wskaźnik rzeczowy:</b> Liczba osób bezrobotnych (łącznie z długotrwale bezrobotnymi) objętych wsparciem w Programie [os.]	32 780	33 304	101,60%
<b>Wskaźnik rzeczowy:</b> Liczba osób pozostających bez pracy, które otrzymały bezzwrotne środki na podjęcie działalności gospodarczej w Programie [os.]	1 700	1 589	93,47%
<b>Wskaźnik finansowy</b> [mln EUR]	244,46	194,52	79,57%



# Oś Priorytetowa 6



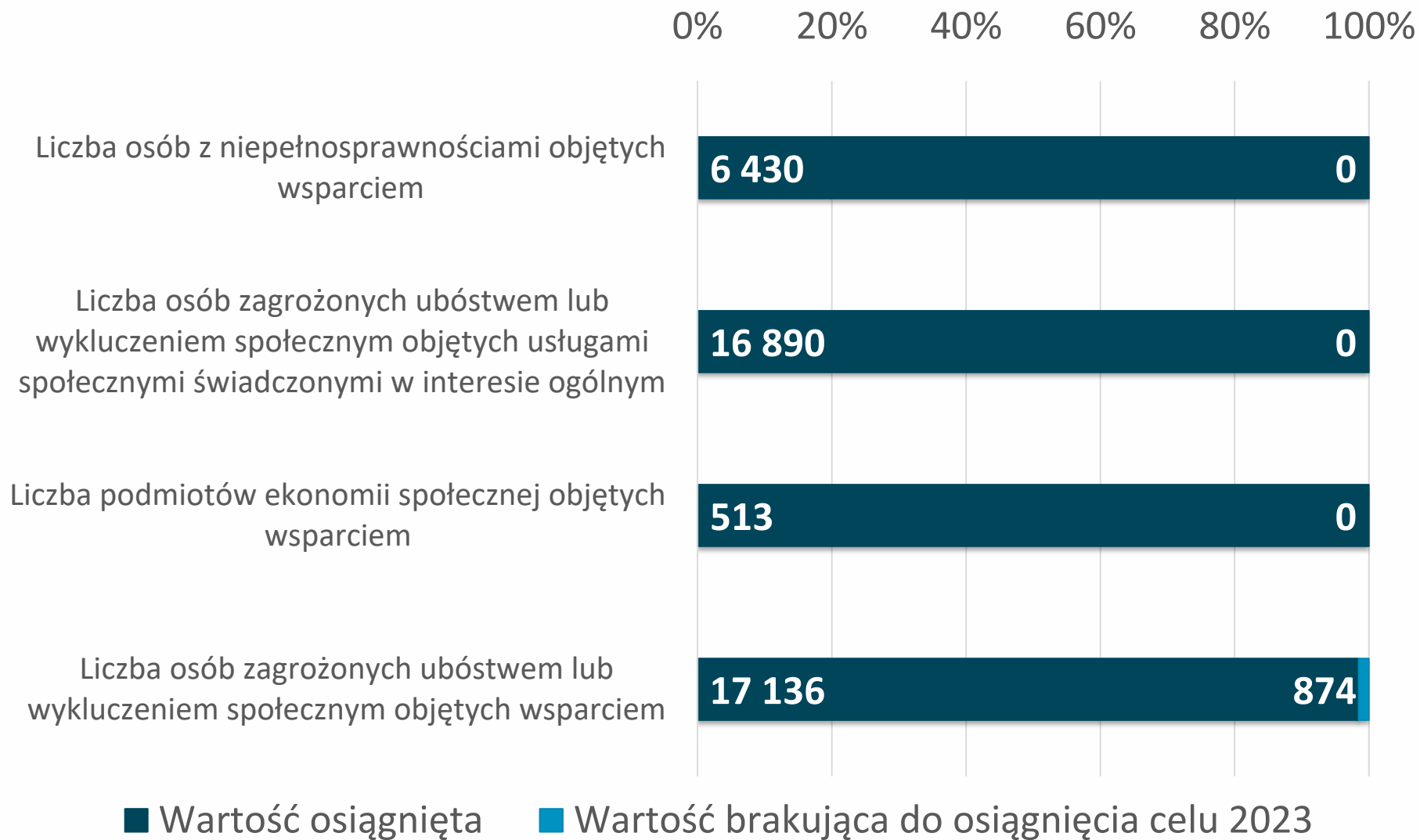
***INTEGRACJA***

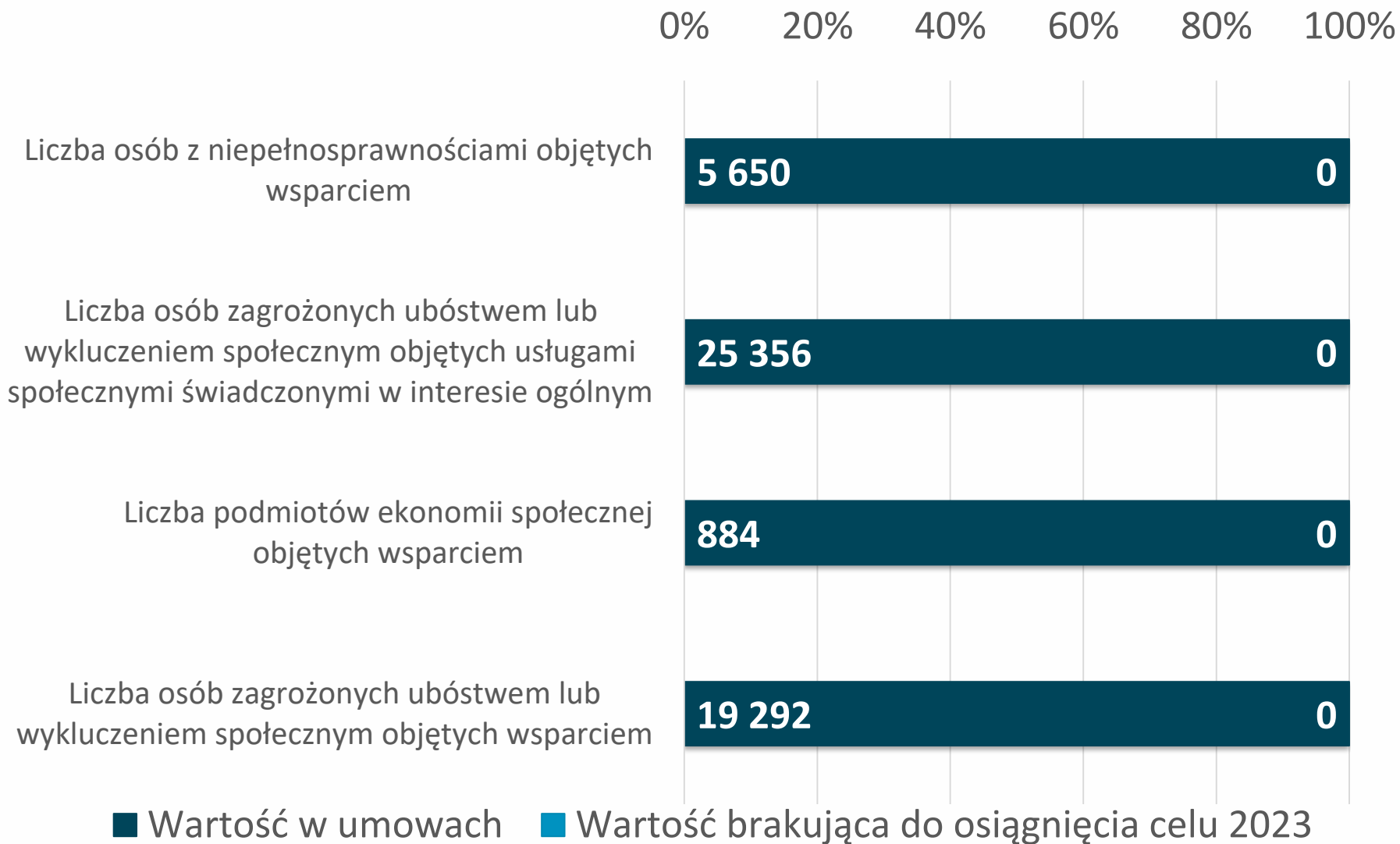


Liczba umów: **294**

Kontraktacja	%	Certyfikacja	%
515,86 mln PLN	96,0%	326,86 mln PLN	60,8%









## 8 Klubów Seniora

(5 na terenie Gminy Puck i po 1 w mieście Puck, Gminie Władysławowo i Gminie Kosakowo) z łącznie

**120** miejscami oraz

**30** miejsc pobytu i

**5** miejsc opieki wytchnieniowej

w pobliżu miejsca zamieszkania uczestników Dziennego Domu Pomocy w Celbowie.

Projekt skierowany był do seniorów, osób z niepełnosprawnościami i chorobami przewlekłymi oraz opiekunów osób potrzebujących wsparcia w codziennym funkcjonowaniu.



**Beneficjent: GMINA PUCK**

**Tytuł projektu:** Kompleksowy system wsparcia mieszkańców miast i gmin powiatu puckiego w wieku senioralnym i ich opiekunów

**Dofinansowanie UE: 10 412 365 PLN**



## Poziom realizacji wskaźników wybranych do ram wykonania *wg stanu na 31 grudnia 2021 r.*

Wskaźnik	Cel na koniec 2023 r.	Wykonanie	Wykonanie [%]
<b>Wskaźnik rzeczowy:</b> Liczba osób zagrożonych ubóstwem lub wykluczeniem społecznym objętych wsparciem w Programie [os.]	18 010	17 061	94,73%
<b>Wskaźnik finansowy</b> [mln EUR]	143,89	73,67	51,20%



# Oś Priorytetowa 7



**ZDROWIE**



## ZDROWIE

**Liczba  
umów:**

**44**

---

**Certyfikacja:**  
*(EFRR)*

**345,6 mln PLN (51,6%)**



## Oś Priorytetowa 7 – Zdrowie

0% 10% 20% 30% 40% 50% 60% 70% 80% 90% 100%

Liczba wspartych podmiotów leczniczych

14

26

Liczba nowo zakupionego wysokospecjalistycznego sprzętu medycznego

4

3

Ludność objęta ulepszonymi usługami zdrowotnymi (CI 36)

2 049 314

0

Liczba wspartych obiektów, w których realizowane są usługi społeczne

0

5

55

■ Wartość osiągnięta

■ Wartość brakująca do osiągnięcia celu 2023



## Oś Priorytetowa 7 – Zdrowie

0% 10% 20% 30% 40% 50% 60% 70% 80% 90% 100%

Liczba wspartych podmiotów leczniczych

45

0

Liczba nowo zakupionego wysokospecjalistycznego sprzętu medycznego

16

0

Ludność objęta ulepszonymi usługami zdrowotnymi (CI 36)

1 800 000

0

Liczba wspartych obiektów, w których realizowane są usługi społeczne

14

0

56

■ Wartość w umowach

■ Wartość brakująca do osiągnięcia celu 2023





## Oś Priorytetowa 7 – Zdrowie

0% 10% 20% 30% 40% 50% 60% 70% 80% 90% 100%

Liczba podmiotów wspieranych w zwalczaniu lub przeciwdziałaniu skutkom pandemii COVID-19 (CV 33)



Liczba zakupionych respiratorów w celu wsparcia leczenia COVID-19 (CV 7)



Liczba laboratoriów, które zostały nowowwybudowane, nowowwyposażone lub o zwiększonych możliwościach testowania COVID-19 (CV 9)



Wartość wydatków kwalifikowalnych przeznaczonych na działania związane z pandemią COVID-19 (EUR)





## Oś Priorytetowa 7 – Zdrowie

0% 10% 20% 30% 40% 50% 60% 70% 80% 90% 100%

Liczba podmiotów wspieranych w zwalczaniu lub przeciwdziałaniu skutkom pandemii COVID-19 (CV 33)

39

0

Liczba zakupionych respiratorów w celu wsparcia leczenia COVID-19 (CV 7)

49

0

Liczba laboratoriów, które zostały nowowytbudowane, nowowytposażone lub o zwiększonych możliwościach testowania COVID-19 (CV 9)

6

0

Wartość wydatków kwalifikowalnych przeznaczonych na działania związane z pandemią COVID-19 (EUR)

27 127 485

0

58

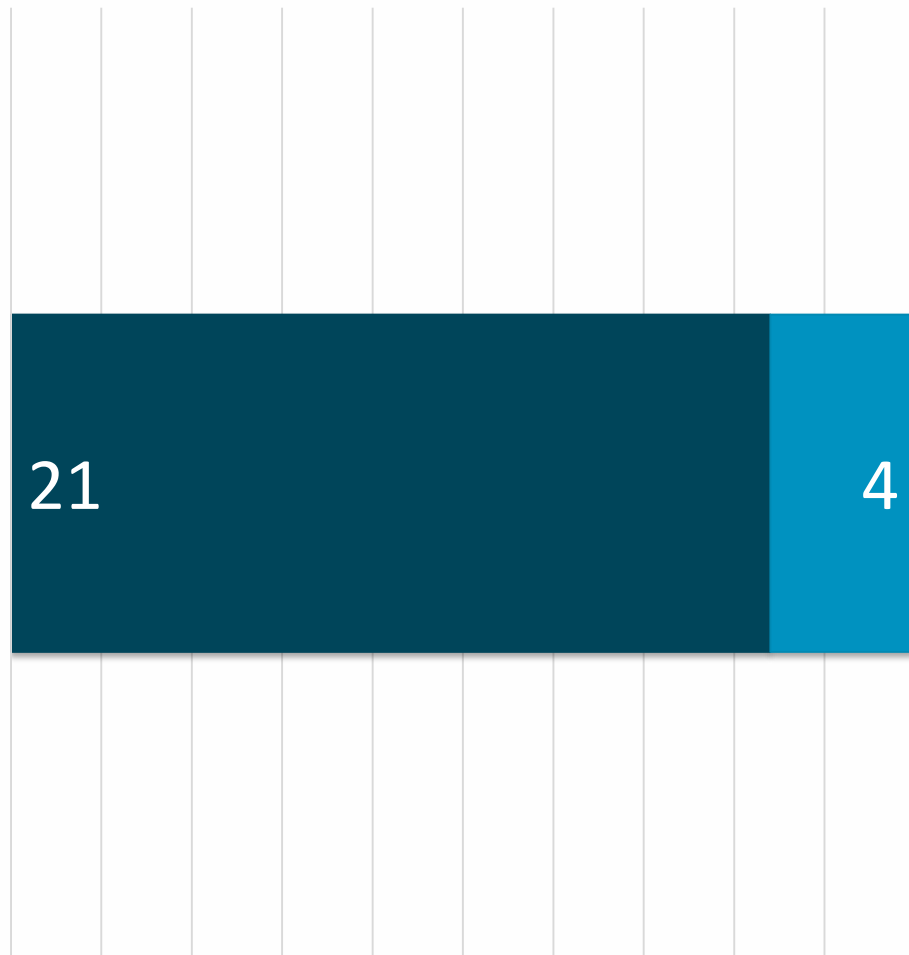
■ Wartość w umowach

■ Wartość brakująca do osiągnięcia celu 2023



## Oś Priorytetowa 7 – Zdrowie

0% 10% 20% 30% 40% 50% 60% 70% 80% 90% 100%



Liczba podmiotów leczniczych, w których wdrożono usługę publiczną udostępnianą on-line o stopniu dojrzałości co najmniej 3-dwustronna interakcja


■ Wartość osiągnięta

■ Wartość brakująca do osiągnięcia celu 2023



## Oś Priorytetowa 7 – Zdrowie

0% 10% 20% 30% 40% 50% 60% 70% 80% 90% 100%



60

■ Wartość w umowach

■ Wartość brakująca do osiągnięcia celu 2023

Liczba podmiotów leczniczych, w których wdrożono usługę publiczną udostępnianą on-line o stopniu dojrzałości co najmniej 3-dwustronna interakcja



# Poprawa dostępności do kompleksowych świadczeń zdrowotnych w Lęborku



W ramach projektu powstał m.in. zespół do kinezyterapii obejmujący salę do ćwiczeń i ogród sensoryczny.

**Beneficjent:**

**SPSZOZ w Lęborku**

**Tytuł projektu:** *Poprawa dostępności do kompleksowych świadczeń zdrowotnych dla pacjentów ze schorzeniami układu krążenia poprzez rozbudowę, modernizację, wyposażenie oddziałów: kardiologicznego i rehabilitacji kardiologicznej oraz poradni, a także utworzenie zespołu do kinezyterapii w ramach Działu Fizjoterapii w SPSZOZ w Lęborku*

**Wartość Projektu:**

**9 213 285 PLN**

**Dofinansowanie UE:**

**6 672 835 PLN**



W ramach projektu powstanie **regionalna platforma** umożliwiająca pacjentom m.in.: dostęp do informacji zdrowotnej i elektronicznej dokumentacji medycznej, możliwość zdalnej rejestracji oraz koordynację opieki medycznej w przypadku niektórych chorób przewlekłych. Działania te uzupełniają rozwiązania wdrażane na poziomie krajowym.

*W dniu 8 kwietnia 2022 r. zawartych zostało z wykonawcą **14 umów o łącznej wartości ponad 110 mln zł.***



**Beneficjent:** Samorząd Województwa Pomorskiego

**Tytuł projektu:** Pomorskie e-Zdrowie

**Wartość Projektu:**  
191 976 498 PLN

**Dofinansowanie UE:**  
148 759 286 PLN



*W ramach walki z pandemią COVID-19 rozszerzono zakresy 15 projektów.  
Aneksy zawarte w związku z pandemią opiewają na łączną kwotę 126 628 386 PLN.*

L.p.	Szpital/beneficjent	Wartość zwiększenia dofinansowania w związku z COVID [PLN]
1.	Pomorskie Centrum Reumatologiczne im. Dr. Jadwigi Titz-Kosko w Sopocie	5 493 160
2.	Powiatowe Centrum Zdrowia w Malborku	5 070 000
3.	Copernicus Podmiot Leczniczy	27 588 376
4.	Kociewskie Centrum Zdrowia w Starogardzie Gd.	5 050 000
5.	SPS ZOZ w Lęborku	2 300 000
6.	Szpital Specjalistyczny w Kościerzynie	23 148 826
7.	Szpital Pucki	1 730 000



L.p.	Szpital/beneficjent	Wartość zwiększenia dofinansowania w związku z COVID [PLN]
8.	Szpital Powiatu Bytowskiego	1 300 000
9.	Szpital Specjalistyczny w Prabutach	7 066 754
10.	Szpital Specjalistyczny w Chojnicach	2 800 000
11.	Szpital Pomorskie sp. z o.o.	16 817 357
12.	Szpital Powiatowy w Człuchowie	720 000
13.	Szpital Miejski w Miastku	1 500 000
14.	Gdański Uniwersytet Medyczny	14 271 613
15.	Szpital Specjalistyczny im. F. Ceynowy w Wejherowie	11 772 300

**SUMA:**

**126 628 386**





## Wybrany sprzęt medyczny zakupiony w ramach zwalczania Covid-19:

Sprzęt medyczny	Liczba	Sprzęt medyczny	Liczba
Kardiomonitoring z centralami monitorującymi	<b>21</b>	Łóżka intensywnej opieki	<b>96</b>
Kardiomonitoring mobilny	<b>61</b>	Laryngoskopy z zasilaczami	<b>53</b>
Respiratory	<b>49</b>	Sesuscytatory ambu	<b>30</b>
Pompy infuzyjne	<b>287</b>	Wyposażenie laboratoriów	<b>3</b>
Tomografy komputerowe	<b>10</b>	Tor wizyjny dla Pracowni Endoskopii	<b>7</b>
Aparat do hemodializy	<b>3</b>	Podnośniki pacjenta	<b>5</b>
Aparaty USG	<b>19</b>	Analizatory molekularne	<b>2</b>
Cyfrowe aparaty RTG	<b>20</b>		



## Wybrany sprzęt medyczny zakupiony w ramach zwalczania Covid-19:



*Nowoczesny aparat RTG przekazany w grudniu 2021 r. Pomorskiemu Centrum Reumatologicznemu im. Dr. Jadwigi Titz-Kosko w Sopocie.*



## Wybrany sprzęt medyczny zakupiony w ramach zwalczania Covid-19:



*Nowy tomograf komputerowy trafił na wyposażenie Zakładu Diagnostyki Obrazowej w kościerskim szpitalu specjalistycznym.*




## OP 7 – Zdrowie


Wskaźnik	Wartość docelowa na koniec 2023 r.	Wykonanie	Wykonanie [%]
<b>Wskaźnik rzeczowy:</b> Liczba wspartych podmiotów leczniczych [szt.]	40	13	32,5%
<b>Wskaźnik finansowy</b> Całkowita kwota certyfikowanych wydatków kwalifikowalnych [mln EUR]	162,9	84,9	52,1%



# Oś Priorytetowa 8



***KONWERSJA***



## **KONWERSJA**

***Liczba  
umów:***

**105**

---

***Certyfikacja:***  
***(EFRR)***

**553,3 mln PLN (75,2%)**



## Oś Priorytetowa 8 – Konwersja

0% 10% 20% 30% 40% 50% 60% 70% 80% 90% 100%

Powierzchnia obszarów objętych rewitalizacją (ha)



Ludność mieszkająca na obszarach objętych zintegrowanymi strategiami rozwoju obszarów miejskich (CI 37)



■ Wartość osiągnięta

■ Wartość brakująca do osiągnięcia celu 2023



## Oś Priorytetowa 8 – Konwersja

0% 10% 20% 30% 40% 50% 60% 70% 80% 90% 100%

Powierzchnia obszarów objętych rewitalizacją (ha)

2 914

0

Ludność mieszkająca na obszarach objętych zintegrowanymi strategiami rozwoju obszarów miejskich (CI 37)

1 013 518

0

■ Wartość z umów

■ Wartość brakująca do osiągnięcia celu 2023





## Oś Priorytetowa 8 – Konwersja

0% 10% 20% 30% 40% 50% 60% 70% 80% 90% 100%

Liczba obiektów zasobów kultury objętych wsparciem



Długość szlaków turystycznych



Wzrost oczekiwanej liczby odwiedzin w objętych wsparciem miejscach należących do dziedzictwa kulturalnego i naturalnego oraz stanowiących atrakcje turystyczne (CI 9)



■ Wartość osiągnięta

■ Wartość brakująca do osiągnięcia celu 2023



## Oś Priorytetowa 8 – Konwersja

0% 10% 20% 30% 40% 50% 60% 70% 80% 90% 100%

Liczba obiektów zasobów kultury objętych wsparciem

52

0

Długość szlaków turystycznych

1 838

0

Wzrost oczekiwanej liczby odwiedzin w objętych wsparciem miejscach należących do dziedzictwa kulturalnego i naturalnego oraz stanowiących atrakcje turystyczne (CI 9)

1 272 154

0

■ Wartość z umów

■ Wartość brakująca do osiągnięcia celu 2023




# Rewitalizacja Oruni



Projekt obejmował m.in. przebudowę i renowację budynku Ratusza Oruńskiego wraz z adaptacją na cele społeczne.

W ratuszu utworzono filię biblioteki, stał się on także siedzibą Rady Dzielnicy oraz Fundacji Innowacji Społecznej.



**Beneficjent:** Miasto Gdańsk

**Tytuł projektu:** *Rewitalizacja Oruni w Gdańsku*

**Wartość Projektu:** 39 744 641 PLN

**Dofinansowanie UE:** 18 471 830 PLN



# Malbork – rewitalizacja śródmieścia




**Beneficjent:**  
Miasto Malbork

**Tytuł projektu:**  
*Malbork na "+" -  
rewitalizacja  
historycznego  
śródmieścia miasta  
Malborka*

**Wartość Projektu:**  
15 313 338 PLN

**Dofinansowanie UE:**  
7 385 707 PLN




W ramach projektu **renowacji** poddano m.in. kamienicę przy ul. **Sienkiewicza 54** w Malborku. Prace, oprócz renowacji elewacji budynku, obejmowały także remont klatki schodowej i wymianę drzwi wejściowych.

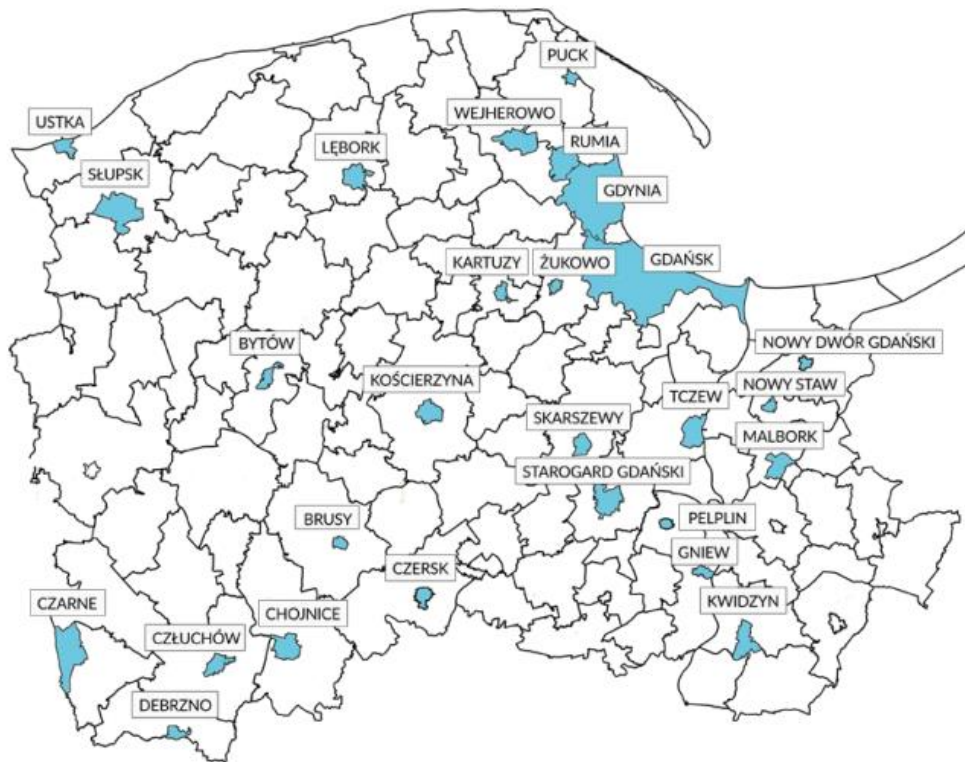




# Miasta objęte rewitalizacją



- USTKA** obszar zabudowy wielorodzinnej wzdłuż ulicy Grunwaldzkiej oraz obszar pomiędzy ulicą Dartowską a rzeką Słupią, od mostu do granic miasta
- SŁUPSK** obszar Podgrodzia, Starego Miasta, Śródmieścia
- LĘBORK** obszar Nowy Świat; rejon ulic Mostnika, Stryjewskiego, Kossaka
- BYTÓW** obszar Miła
- KOŚCIERZYNA** osiedle 1000-lecia - Kartuska
- BRUSY** centrum Brus
- CZERSK** budynek dworca PKP oraz obszar ulic Transportowców i Wojska Polskiego
- CZARNE** centrum Czarnego
- CHOJNICE** dzielnica Dworcowa
- CZŁUCHÓW** obszar Śródmieścia
- DEBRZNO** obszar Śródmieścia



● Miasta objęte rewitalizacją

- PUCK** Centrum
- WEJHEROWO** obszar Śródmieścia
- RUMIA** Zagórze
- GDYNIA** Witomino - Radiostacja, Oksywie, rejon ulic Zamenhofs i Opata Hackiego
- GDAŃSK** Dolne Miasto i Plac Wałowy wraz ze Starym Przedmieściem, Orunia, Biskupia Górka i Stary Chełm, Nowy Port z Twierdzą Wisłoujście
- KARTUZY** centrum Kartuz
- ŻUKOWO** centrum Żukowa
- NOWY DWÓR GDAŃSKI** centrum Nowego Dworu Gdańskiego
- SKARSZEWY** obszar Starego Miasta i Dworca PKP
- STAROGARD GDAŃSKI** obszar Śródmieścia
- TCZEW** obszar Starego Miasta i Zatorza
- NOWY STAW** osiedle Słowackiego, osiedle w rejonie ulic: Matejki, Ogrodowa, Młyńska
- MALBORK** obszary: Śródmieście, Centrum i Przedmieście
- PELPLIN** obręb ulic: Starogardzka, Limanowskiego, Szpitalna, Pólko
- GNIEW** obszar Starego Miasta i Podzamcza
- KWIDZYN** Stare Miasto



## OP 8 – Konwersja

Wskaźnik	Wartość docelowa na koniec 2023 r.	Wykonanie	Wykonanie [%]
<b>Wskaźnik rzeczowy:</b> Powierzchnia obszarów objętych rewitalizacją [ha]	2000	654,8	32,7%
<b>Wskaźnik finansowy</b> Całkowita kwota certyfikowanych wydatków kwalifikowalnych [mln EUR]	192,7	131,2	68,1%



# Oś Priorytetowa 9



***MOBILNOŚĆ***



## **MOBILNOŚĆ**

***Liczba  
umów:***

**48**

---

***Certyfikacja:*** **1 284,0 mln PLN** **(77,3%)**  
***(EFRR)***





## Oś Priorytetowa 9 – Mobilność

0% 10% 20% 30% 40% 50% 60% 70% 80% 90% 100%

Liczba wybudowanych zintegrowanych węzłów przesiadkowych



Liczba wybudowanych obiektów „parkuj i jedź”



■ Wartość osiągnięta

■ Wartość brakująca do osiągnięcia celu 2023



## Oś Priorytetowa 9 – Mobilność

0% 10% 20% 30% 40% 50% 60% 70% 80% 90% 100%

Liczba wybudowanych zintegrowanych węzłów przesiadkowych

34

0

Liczba zakupionych/zmodernizowanych jednostek taboru pasażerskiego w publicznym transporcie zbiorowym komunikacji miejskiej

37

0

Liczba wybudowanych obiektów „parkuj i jedź”

44

0

82

■ Wartość w umowach

■ Wartość brakująca do osiągnięcia celu 2023



## Oś Priorytetowa 9 – Mobilność

0% 10% 20% 30% 40% 50% 60% 70% 80% 90% 100%

Całkowita długość przebudowanych lub zmodernizowanych dróg (CI 14)

89,8

40,3

Całkowita długość nowych dróg (CI 13)

8,6

1,4

■ Wartość osiągnięta

■ Wartość brakująca do osiągnięcia celu 2023



## Oś Priorytetowa 9 – Mobilność

0% 10% 20% 30% 40% 50% 60% 70% 80% 90% 100%

Całkowita długość przebudowanych lub zmodernizowanych dróg (CI 14)

135,5

0,0

Całkowita długość nowych dróg (CI 13)

9,75

0,25

■ Wartość w umowach

■ Wartość brakująca do osiągnięcia celu 2023



## Oś Priorytetowa 9 – Mobilność

0% 10% 20% 30% 40% 50% 60% 70% 80% 90% 100%

Całkowita długość przebudowanych lub zmodernizowanych linii kolejowych (CI 12)

0,0

110,0

Liczba wspartych dworców/przystanków kolejowych

3

27

Liczba zakupionych lub zmodernizowanych jednostek taboru kolejowego

10

0

■ Wartość osiągnięta

■ Wartość brakująca do osiągnięcia celu 2023



## Oś Priorytetowa 9 – Mobilność

0% 10% 20% 30% 40% 50% 60% 70% 80% 90% 100%

Całkowita długość przebudowanych lub zmodernizowanych linii kolejowych (CI 12)

144,9

0,0

Liczba wspartych dworców/przystanków kolejowych

39

0

Liczba zakupionych lub zmodernizowanych jednostek taboru kolejowego

10

0

86

■ Wartość w umowach

■ Wartość brakująca do osiągnięcia celu 2023



# Węzeł integracyjny w Bytowie



**Beneficjent:** Gmina Bytów

**Tytuł projektu:** *Budowa węzła transportu zbiorowego w Bytowie*

**Wartość Projektu:** 24 439 535 PLN

**Dofinansowanie UE:** 15 700 655 PLN





# OP9 - Drogi, koleje, węzły

Docelowo:

**135,5 km**

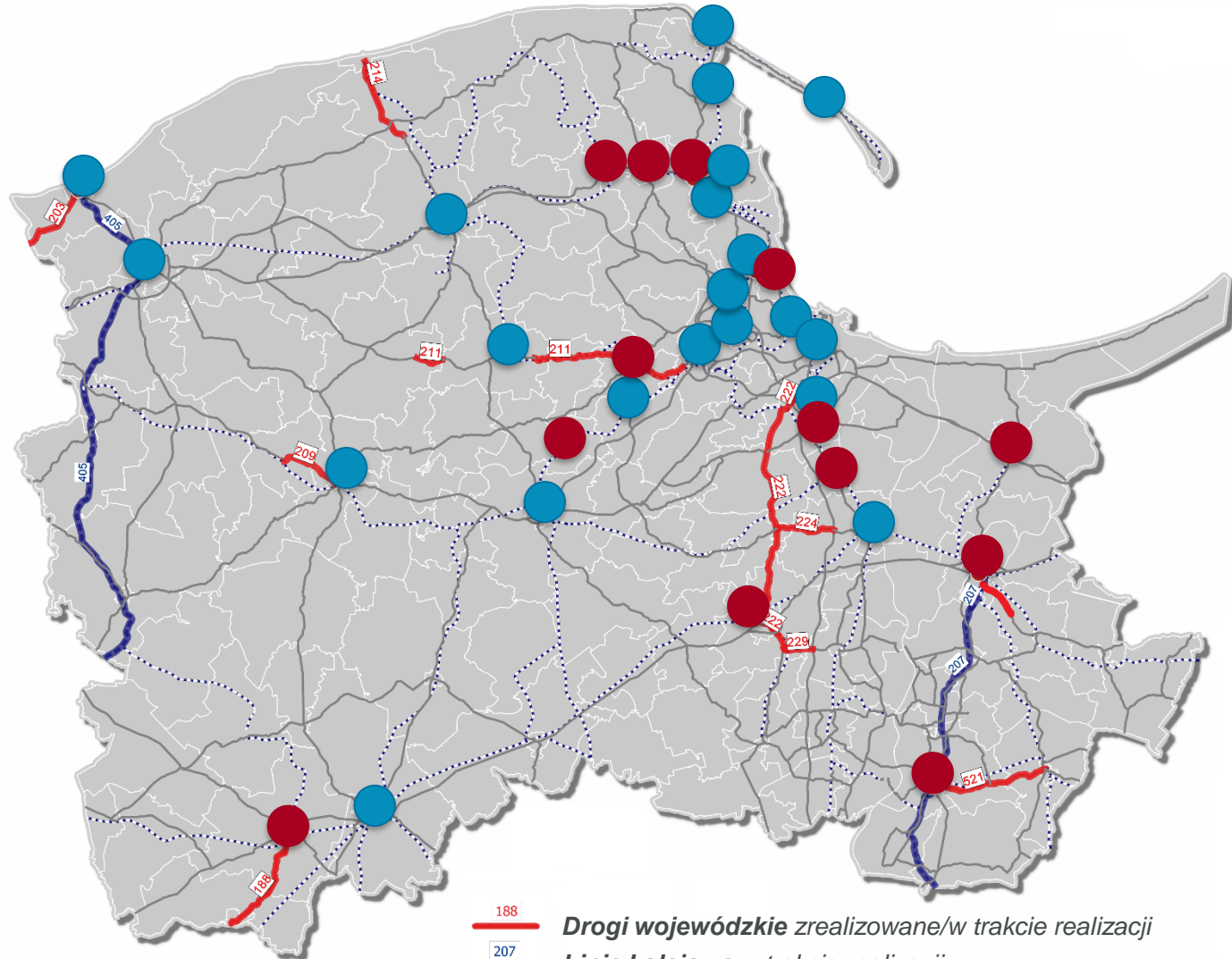
dróg wojewódzkich

**144,9 km**

linii kolejowych

**34**

Zintegrowane  
węzły przesiadkowe



188 Drogi wojewódzkie zrealizowane/w trakcie realizacji  
207 Linie kolejowe w trakcie realizacji

● Węzły przesiadkowe w trakcie realizacji (21) ● Zrealizowane węzły przesiadkowe (13)





## OP 9 – Mobilność

Wskaźnik	Wartość docelowa na koniec 2023 r.	Wykonanie	Wykonanie [%]
<b>Wskaźnik rzeczowy:</b> Całkowita długość przebudowanych lub zmodernizowanych dróg [km]	130,0	89,8	69,0%
<b>Wskaźnik rzeczowy:</b> Całkowita długość przebudowanych lub zmodernizowanych linii kolejowych [km]	110,0	0,0	0,0%
<b>Wskaźnik finansowy</b> Całkowita kwota certyfikowanych wydatków kwalifikowalnych [mln EUR]	440,5	347,1	78,8%



# Oś Priorytetowa 10



***ENERGIA***



## **ENERGIA**

**Liczba  
umów:**

**140**

---

**Certyfikacja:**  
**(EFRR)**

**723,6 mln PLN (76,4%)**



## Oś Priorytetowa 10 – Energia

0% 10% 20% 30% 40% 50% 60% 70% 80% 90% 100%

Liczba zmodernizowanych energetycznie budynków



Zmniejszenie rocznego zużycia energii pierwotnej w budynkach publicznych (CI 32) (kWh/rok)



Szacowany roczny spadek emisji gazów cieplarnianych (CI 34) (t CO<sub>2</sub>eq)



Liczba gospodarstw domowych z lepszą klasą zużycia energii (CI 31)



■ Wartość osiągnięta

■ Wartość brakująca do osiągnięcia celu 2023



## Oś Priorytetowa 10 – Energia

0% 10% 20% 30% 40% 50% 60% 70% 80% 90% 100%

Liczba zmodernizowanych energetycznie budynków

711

0

Zmniejszenie rocznego zużycia energii pierwotnej w budynkach publicznych (CI 32) (kWh/rok)

169 139 936

0

Szacowany roczny spadek emisji gazów cieplarnianych (CI 34) (t CO<sub>2</sub>eq)

60 656,8

0

Liczba gospodarstw domowych z lepszą klasą zużycia energii (CI 31)

2 098

0

■ Wartość w umowach

■ Wartość brakująca do osiągnięcia celu 2023



## Oś Priorytetowa 10 – Energia

0% 10% 20% 30% 40% 50% 60% 70% 80% 90% 100%

Dodatkowa zdolność wytwarzania energii  
odnawialnej (CI 30) (MW)

17,6

28

Szacowany roczny spadek emisji gazów  
cieplarnianych (CI 34) (t CO<sub>2</sub>eq)

9 742

23 758

■ Wartość osiągnięta

■ Wartość brakująca do osiągnięcia celu 2023



## Oś Priorytetowa 10 – Energia

0% 10% 20% 30% 40% 50% 60% 70% 80% 90% 100%

Dodatkowa zdolność wytwarzania energii  
odnawialnej (CI 30) (MW)

51,1

0

Szacowany roczny spadek emisji gazów  
cieplarnianych (CI 34) (t CO<sub>2</sub>eq)

36 776,6

0

■ Wartość w umowach

■ Wartość brakująca do osiągnięcia celu 2023



## Oś Priorytetowa 10 – Energia

0% 10% 20% 30% 40% 50% 60% 70% 80% 90% 100%

Długość sieci ciepłowniczej

19,4

0,0

Liczba zmodernizowanych punktów świetlnych

29 772

0

Szacowany roczny spadek emisji gazów  
cieplarnianych (CI 34) (t CO<sub>2</sub>eq)

9 329

10 671

■ Wartość osiągnięta

■ Wartość brakująca do osiągnięcia celu 2023





## Oś Priorytetowa 10 – Energia

0% 10% 20% 30% 40% 50% 60% 70% 80% 90% 100%

Długość sieci ciepłowniczej

25,0

0,0

Liczba zmodernizowanych punktów świetlnych

30 159

0

Szacowany roczny spadek emisji gazów  
cieplarnianych (CI 34) (t CO<sub>2</sub>eq)

31 583

0

■ Wartość w umowach

■ Wartość brakująca do osiągnięcia celu 2023



# OZE w Skórczu



Instalacje fotowoltaiczne  
w **9** lokalizacjach

Dodatkowa zdolność  
wytwarzania energii  
odnawialnej: **0,81 MW**

W ramach projektu  
instalacje fotowoltaiczne  
zostały zamontowane m.in.  
na budynku Zespołu Szkół  
Publicznych w Skórczu.

**Beneficjent:** Powiat Starogardzki

**Tytuł projektu:** Instalacja ogniw fotowoltaicznych oraz pomp ciepła w Skórczu, celem ograniczenia emisji CO<sub>2</sub> oraz wzrostu produkcji energii z OZE – II element wyspy energetycznej

**Wartość Projektu:** 4 625 394 PLN

**Dofinansowanie UE:** 3 063 763 PLN





# Termomodernizacja budynków strażnic PSP



**Beneficjent:** Gmina Miasta Gdańska – Komenda Miejska PSP w Gdańsku

**Tytuł projektu:**  
*Kompleksowa modernizacja energetyczna budynków o charakterze użytkowym należących do Komendy Miejskiej PSP w Gdańsku*

**Wartość Projektu:**

4 523 960 PLN

**Dofinansowanie UE:**

1 128 416 PLN



*Celem projektu była poprawa efektywności energetycznej 4 budynków Państwowej Straży Pożarnej będących Jednostkami Ratowniczo Gaśniczymi.*



## OP 10 – Energia

Wskaźnik	Wartość docelowa na koniec 2023 r.	Wykonanie	Wykonanie [%]
<b>Wskaźnik rzeczowy:</b> Liczba zmodernizowanych energetycznie budynków [szt.]	600	507	84,5%
<b>Wskaźnik finansowy</b> Całkowita kwota certyfikowanych wydatków kwalifikowalnych [mln EUR]	248,2	193,1	77,8%



# Oś Priorytetowa 11



***ŚRODOWISKO***





## ŚRODOWISKO

**Liczba  
umów:**

**121**

---

**Certyfikacja:**  
**(EFRR)**

**488,4 mln PLN (91,4%)**



## Oś Priorytetowa 11 – Środowisko

0% 10% 20% 30% 40% 50% 60% 70% 80% 90% 100%

Pojemność obiektów małej retencji (m3)

168 645

31 355

Długość sieci kanalizacji deszczowej

29

11

Liczba ludności odnoszącej korzyści ze środków ochrony przeciwpowodziowej (CI 20)

560 999

39 001

103

■ Wartość osiągnięta

■ Wartość brakująca do osiągnięcia celu 2023



## Oś Priorytetowa 11 – Środowisko

0% 10% 20% 30% 40% 50% 60% 70% 80% 90% 100%

Pojemność obiektów małej retencji (m3)

269 223

0

Długość sieci kanalizacji deszczowej

50,7

0

Liczba ludności odnoszącej korzyści ze środków ochrony przeciwpowodziowej (CI 20)

643 982

0

■ Wartość w umowach

■ Wartość brakująca do osiągnięcia celu 2023





## Oś Priorytetowa 11 – Środowisko

0% 10% 20% 30% 40% 50% 60% 70% 80% 90% 100%

Liczba wspartych obiektów gospodarowania odpadami

25

0

105

■ Wartość osiągnięta

■ Wartość brakująca do osiągnięcia celu 2023



## Oś Priorytetowa 11 – Środowisko

0% 10% 20% 30% 40% 50% 60% 70% 80% 90% 100%

Liczba wspartych obiektów gospodarowania odpadami

32

0

106

■ Wartość w umowach

■ Wartość brakująca do osiągnięcia celu 2023



## Oś Priorytetowa 11 – Środowisko

0% 10% 20% 30% 40% 50% 60% 70% 80% 90% 100%

Długość sieci kanalizacji sanitarnej

197

53

Liczba dodatkowych osób korzystających z ulepszanego oczyszczania ścieków (CI 19)

47 443

2 557

Liczba wspartych oczyszczalni ścieków komunalnych

15

5

Liczba wspartych stacji uzdatniania wody [szt.]

1

0

■ Wartość osiągnięta

■ Wartość brakująca do osiągnięcia celu 2023



## Oś Priorytetowa 11 – Środowisko

0% 10% 20% 30% 40% 50% 60% 70% 80% 90% 100%

Długość sieci kanalizacji sanitarnej

300,7

0

Liczba dodatkowych osób korzystających z ulepszonych oczyszczania ścieków (CI 19)

78 686

0

Liczba wspartych oczyszczalni ścieków komunalnych

21

0

Liczba wspartych stacji uzdatniania wody [szt.]

1

0

■ Wartość w umowach

■ Wartość brakująca do osiągnięcia celu 2023



## Oś Priorytetowa 11 – Środowisko

0% 10% 20% 30% 40% 50% 60% 70% 80% 90% 100%

Powierzchnia siedlisk wspieranych w celu uzyskania  
lepszego statusu ochrony (CI 23)

710

143 290

Długość szlaków turystycznych

112,4

0

Liczba wspartych form ochrony przyrody [szt.]

42

0

Liczba opracowanych dokumentów planistycznych z zakresu  
ochrony przyrody [szt.]

0

7

109

■ Wartość osiągnięta

■ Wartość brakująca do osiągnięcia celu 2023



## Oś Priorytetowa 11 – Środowisko

0% 10% 20% 30% 40% 50% 60% 70% 80% 90% 100%

Powierzchnia siedlisk wspieranych w celu uzyskania  
lepszego statusu ochrony (CI 23)

161 437

0

Długość szlaków turystycznych

179,6

0

Liczba wspartych form ochrony przyrody [szt.]

54

0

Liczba opracowanych dokumentów planistycznych z zakresu  
ochrony przyrody [szt.]

7

0

■ Wartość w umowach

■ Wartość brakująca do osiągnięcia celu 2023



# Centralny Wodociąg Żuławski



Projekt obejmował m.in. wybudowanie na terenie Zakładu Produkcji Wody w Ząbrowie stację uzdatniania wody o **wydajności 800 m<sup>3</sup>/h** wraz ze wszystkimi urządzeniami i instalacjami technologicznymi.



**Beneficjent:** Centralny Wodociąg Żuławski sp. z o.o.

**Tytuł projektu:** *Poprawa jakości oraz ograniczenie strat wody w Centralnym Wodociągu Żuławskim – etap I*

**Wartość Projektu:** 54 223 613 PLN

**Dofinansowanie UE:** 26 109 797 PLN





# Wieża widokowa w gminie Karsin



W ramach projektu wzniesiono **wieżę widokową o wysokości 40 metrów**, wyposażoną w dwa podesty widokowe a także budynek dla obsługi ruchu turystycznego. Teren wokół wieży wyposażono w małą architekturę.

**Beneficjent:** Gmina Karsin

**Tytuł projektu:** *Ochrona i popularyzacja wartości przyrodniczych obszaru Wdzydzkiego Parku Krajobrazowego poprzez budowę wieży widokowej i budynku edukacji ekologicznej w Przytarni gm. Karsin*

**Wartość Projektu:** 2 642 389 PLN

**Dofinansowanie UE:** 2 109 108 PLN







## OP 11 – Środowisko

Wskaźnik	Wartość docelowa na koniec 2023 r.	Wykonanie	Wykonanie [%]
<b>Wskaźnik rzeczowy:</b> Długość sieci kanalizacji sanitarnej [km]	250,0	197,1	78,8%
<b>Wskaźnik rzeczowy:</b> Liczba obiektów gosp. odpadami [szt.]	25	22	88,0%
<b>Wskaźnik rzeczowy:</b> Długość szlaków turystycznych [km]	100,0	107,1	107,1%
<b>Wskaźnik finansowy</b> Całkowita kwota certyfikowanych wydatków kwalifikowalnych [mln EUR]	142,2	127,1	89,4%



## ***ODBUDOWA I ODPORNOŚĆ (REACT-EU)***



## **ODBUDOWA I ODPORNOŚĆ (REACT-EU)**

***Liczba  
umów:***

**4**

---

***Kontraktacja:***      **35,3 mln PLN    (34,7%)**

## Oś Priorytetowa 13 – Odbudowa i odporność (REACT-EU)

0% 10% 20% 30% 40% 50% 60% 70% 80% 90% 100%



116

■ Wartość osiągnięta

■ Wartość brakująca do osiągnięcia celu 2023

## Oś Priorytetowa 13 – Odbudowa i odporność (REACT-EU)

0% 10% 20% 30% 40% 50% 60% 70% 80% 90% 100%



■ Wartość osiągnięta

■ Wartość brakująca do osiągnięcia celu 2023



## 1) Audyt KE (dot. roku obrachunkowego od 1.07.2018 r. do 30.06.2019 r.)

	Europejski Fundusz Społeczny		Europejski Fundusz Rozwoju Regionalnego	
	Liczba projektów	Kwota wydatków objętych audytem (PLN)	Liczba projektów	Kwota wydatków objętych audytem (PLN)
Próba	4	3 233 117,69	6	163 893 175,79

- w dniu 11 października 2021 r. KE wydała Końcowy Raport z przeprowadzonego audytu (wersja polska), zgodnie z którym:

1. Poziomy stwierdzonych błędów zostały ponownie przeliczone (poziom dopuszczalnego błędu wynosi 2% - tzw. „próg istotności”), tj.:

Rodzaj błędu	Poziom błędu stwierdzony przez IA	Poziom błędu stwierdzony przez KE
Błąd całkowity	1,15%	1,82%
Błąd rezydualny	0,76%	1,43%



## 1) **Audyt KE** (dot. roku obrachunkowego od 1.07.2018 r. do 30.06.2019 r.) – **c.d.**

2. System zarządzania i kontroli w zakresie Kluczowych Wymogów Kontrolnych dot. IA został sklasyfikowany w **kategorii 2** - *System funkcjonuje, potrzebne są jednak pewne usprawnienia*;
3. KE stwierdziła, że może polegać na wynikach prac IA określonych w Rocznym Sprawozdaniu z Kontroli, za wyjątkiem obszaru VAT w projektach infrastrukturalnych (EFRR);
4. **Ustalenia finansowe** zostały stwierdzone w projektach nr: RPPM.11.03.00-22-0019/16 – GIWK (VAT), RPPM.05.02.02-22-0084/16 - Zachodniopomorska Grupa Doradcza Sp. z o.o. (niekwalifikowalni uczestnicy projektu), RPPM.06.02.02-22-0019/17 – Miasto Słupsk (wydatki pośrednie deklarowane jako bezpośrednie);
5. **Ustalenie o charakterze horyzontalnym** - KE uznała, że działanie państwa członkowskiego oparte na ustawie o finansach publicznych polegające na potrącaniu odsetek umownych od przysługującej beneficjentowi kwoty do wypłaty w przypadku rozliczenia płatności zaliczkowej po terminie określonym w umowie o dofinansowanie jest niezgodne z rozporządzeniem ogólnym.
6. **IA/IZ RPO WP oczekują na stanowisko KE dotyczące zakresu i sposobu wdrożenia ustaleń.**



## 2) **Audyt ETO** (dot. roku obrachunkowego od 1.07.2018 r. do 30.06.2019 r.)

	Europejski Fundusz Społeczny		Europejski Fundusz Rozwoju Regionalnego	
	Liczba projektów	Kwota wydatków objętych audytem (PLN)	Liczba projektów	Kwota wydatków objętych audytem (PLN)
Próba	2	7 681 917,66	5	109 956 276,46

- W dniu **28 kwietnia 2021 r.** ETO wydał Wstępny Raport z przeprowadzonego audytu wydatków zatwierdzonych przez KE zawierający ustalenia finansowe (dot. stosowania uproszczonych metod rozliczania kosztów pośrednich w formie stawki ryczałtowej oraz podwójnego finansowania kosztów kierownika projektu w ramach kosztów bezpośrednich i pośrednich w projekcie nr RPPM.01.01.01-22-0053/16 pn. Przeprowadzenie prac B+R w celu opracowania innowacyjnych urządzeń do przesyłu danych o zwiększonej przepustowości wykorzystywanych w sieciach HFC i RFoG, oraz innowacyjnego domowego systemu monitorującego realizowanego przez Beneficjenta - Gdańskie Zakłady Teleelektroniczne TELKOM - TELMOR Sp. z o.o.).
- Odpowiedź do ETO została udzielana przez IA w dniu **1 czerwca 2021 r.**, po uprzednim uzyskaniu dodatkowych wyjaśnień od IZ RPO WP.
- W dniu **13 lipca 2021 r.** ETO wydał Końcowe podsumowanie z przeprowadzonej kontroli dot. RPO WP (ETO podtrzymało ustalenie dot. podwójnego finansowania kosztów kierownika projektu w ramach projektu nr RPPM.01.01.01-22-0053/16).
- **IA/IZ RPO WP oczekują na stanowisko KE dotyczące zakresu i sposobu wdrożenia ustalenia ETO.**





## 3) Audyt operacji IA (dot. roku obrachunkowego od 1.07.2020 r. do 30.06.2021 r.)

- Audytem operacji 2020/2021 zostały objęte **52 projekty** (25 z EFS i 27 z EFRR), w ramach których audytowi poddano wydatki o łącznej wartości **280 239 450,72 PLN** (22 443 105,25 PLN z EFS i 257 796 345,47 PLN z EFRR).
- W trakcie prowadzonego audytu operacji IA nie stwierdziła błędów systemowych.
- W wyniku audytu IA dokonała ustaleń finansowych w **12 projektach** (3 z EFS i 9 z EFRR) i stwierdziła wydatki niekwalifikowalne na kwotę **30 225 844,05 PLN** (11 879,97 PLN z EFS i 30 213 964,08 PLN z EFRR).
- Zgodnie z opinią audytową z dnia 11 lutego 2022 r. wielkość **błędu całkowitego (TER)** w ramach RPO WP wyniosła **4,21%** (łącznie dla EFS i EFRR).
- Po uwzględnieniu działań naprawczych łączny poziom **błędu rezydualnego (RTER)** wyniósł **1,66%** (dopuszczalna wartość nie powinna przekroczyć poziomu 2% - tzw. „progno istotności”).
- W dniu **3 maja 2022 r.** KE zatwierdziła roczne podsumowanie końcowe sprawozdań oraz deklarację zarządczą za rok obrachunkowy 2020/2021.



## 4) Audyt operacji IA (dot. roku obrachunkowego od 1.07.2021 r. do 30.06.2022 r.)

	Liczba projektów		Kwota wydatków objętych audytem (PLN)		Liczba projektów, w których IA dokonała ustaleń finansowych		Wartość wydatków niekwalifikowalnych w próbie wynikających z ustaleń IA	
	EFS	EFRR	EFS	EFRR	EFS	EFRR	EFS	EFRR
<b>I próba projektów</b> wybrana przez IA w dniu 15 grudnia 2021 r.	3	10	1 754 239,00	104 089 558,85	1	1	300,00	213 041,40
					(brak części wyników audytów)		(brak części wyników audytów)	
<b>II próba projektów</b> wybrana przez IA w dniu 15 marca 2022 r.	3	7	1 951 548,29	90 621 102,83	-		-	
	(brak wyników audytów)		(brak wyników audytów)					
<b>III próba projektów</b> (nie została jeszcze wybrana)	-	-	-	-	-		-	



## 5) Audyt IA dot. systemu zarządzania i kontroli

(dot. roku obrachunkowego od 1.07.2020 r. do 30.06.2021 r.)

- Zakresem audytu zostało objętych **32 Działania RPO WP**, których obsługę zapewnia IZ RPO WP, IP-ARP i IP-ZIT oraz dodatkowo ryzyka związane z potencjalnymi nieprawidłowościami w wydatkowaniu środków finansowych w celu łagodzenia skutków pandemii Covid-19.
- W **listopadzie 2021 r.** IA wydała *Sprawozdanie z audytu systemu zarządzania i kontroli w zakresie kluczowych wymogów kontrolnych 1-5, 7 oraz 9-12 Regionalnego Programu Operacyjnego Województwa Pomorskiego na lata 2014-2020*. W wyniku przeprowadzonych czynności wszystkie Kluczowe Wymogi Kontrolne objęte audytem zostały ocenione w **kategorii 1 - System funkcjonuje prawidłowo. Nie są potrzebne żadne lub są potrzebne tylko niewielkie usprawnienia**. Jednocześnie IA sformułowała **3 ustalenia o charakterze niefinansowym**, tj.:
  - a) brak weryfikacji oświadczeń dot. statusu MŚP,
  - b) brak weryfikacji oświadczeń składanych przez ostatecznych odbiorców pomocy/uczestników projektu,
  - c) w przypadku projektów realizowanych w ramach Działania 5.1. RPO WP brak weryfikacji oświadczeń składanych przez przedsiębiorców w ramach wniosków o udzielenie dofinansowania na podstawie ustawy z dnia 2 marca 2020 r. o *szczególnych rozwiązaniach związanych z zapobieganiem, przeciwdziałaniem i zwalczaniem COVID-19, innych chorób zakaźnych oraz wywołanych nimi sytuacji kryzysowych*.
- **IZ RPO WP jest w trakcie wdrażania powyższych rekomendacji IA**



## 6) Kontrola Wojewody wz. spełniania kryteriów desygnacji

(dot. roku obrachunkowego od 1.07.2020 r. do 30.06.2021 r.)

- W okresie **od kwietnia do listopada 2021 r.** odbyła się kontrola Wojewody Pomorskiego, która potwierdziła spełnianie kryteriów desygnacji przez IZ RPO WP.
- W wyniku przeprowadzonej kontroli **nie wydano** zaleceń o charakterze krytycznym, a także zaleceń o wysokim poziomie istotności. Zespół kontrolujący sformułował **7 zaleceń istotnych/o niskiej istotności.**
- IZ RPO WP poinformowała Wojewodę Pomorskiego o sposobie wykonania zaleceń pokontrolnych oraz podjętych działaniach.
- Ponadto aktualnie trwają prace nad zmianą Instrukcji Wykonawczej IZ RPO WP, która zostanie przekazana po zatwierdzeniu do Wojewody Pomorskiego w celu potwierdzenia realizacji zalecenia nr 7 w zakresie doszczegółowienia *Listy sprawdzającej do weryfikacji deklaracji wydatków* o pytania dotyczące rozliczania i certyfikacji instrumentów finansowych.



## 7) Audyt IA dot. systemu zarządzania i kontroli

(dot. roku obrachunkowego od 1.07.2021 r. do 30.06.2022 r.)

- W dniu **6 maja 2022 r.** zostało wydane przez IA upoważnienie do przeprowadzenia audytu.
- Obecnie IZ RPO WP oczekuje na informację od IA na temat zakresu oraz planowanych etapów tegorocznego audytu.



Dziękuję za uwagę.

