



Fundusze  
Europejskie  
Program Regionalny



Rzeczpospolita  
Polska



URZĄD MARSZAŁKOWSKI  
WOJEWÓDZTWA POMORSKIEGO

Unia Europejska  
Europejskie Fundusze  
Strukturalne i Inwestycyjne



# Realizacja wskaźników wybranych do ram wykonania oraz aktualny stan wdrażania RPO WP 2014-2020

Sopot, 19 czerwca 2019 r.

Regionalny Program Operacyjny Województwa Pomorskiego na lata 2014-2020



# Część I

## Realizacja wskaźników wybranych do ram wykonania



Dane według stanu na **31 grudnia 2018 r.**



Rezerwa wykonania: **30,0 mln PLN**

Wskaźnik	Cel na koniec 2018 r.	Wykonanie	Wykonanie [%]
<b>Wskaźnik rzeczowy:</b> Liczba przedsiębiorstw otrzymujących wsparcie [szt.]	10	16	<b>160,0%</b>
<b>Wskaźnik finansowy</b> [mln EUR]	16,5	15,1	<b>91,9%</b>



Rezerwa wykonania: **33,8 mln PLN**

Wskaźnik	Cel na koniec 2018 r.	Wykonanie	Wykonanie [%]
<b>Wskaźnik rzeczowy:</b> Liczba przedsiębiorstw otrzymujących wsparcie [szt.]	550	907	<b>164,9%</b>
<b>Wskaźnik finansowy</b> [mln EUR]	39,8	59,5	<b>149,4%</b>



Rezerwa wykonania: **33,0 mln PLN**

Wskaźnik	Cel na koniec 2018 r.	Wykonanie	Wykonanie [%]
<b>Wskaźnik rzeczowy:</b> Liczba uczniów objętych wsparciem w zakresie rozwijania kompetencji kluczowych w Programie [os.]	15 000	127 305	<b>848,7%</b>
<b>Wskaźnik rzeczowy:</b> Liczba nauczycieli objętych wsparciem w Programie [os.]	2 000	12 081	<b>604,1%</b>
<b>Wskaźnik finansowy</b> [mln EUR]	31,0	80,3	<b>259,5%</b>



Rezerwa wykonania: **14,7 mln PLN**

Wskaźnik	Cel na koniec 2018 r.	Wykonanie	Wykonanie [%]
<b>Wskaźnik rzeczowy:</b> Liczba obiektów infrastruktury jednostek organizacyjnych systemu oświaty [szt.]	8	10	<b>125,0%</b>
<b>KEW:</b> Odsetek zidentyfikowanych do wsparcia organów prowadzących szkoły i placówki zawodowe, z którymi zostały podpisane umowy o dofinansowanie	75%	100%	<b>133,3%</b>
<b>Wskaźnik finansowy</b> [mln EUR]	25,0	28,5	<b>113,7%</b>



Rezerwa wykonania: **67,8 mln PLN**

Wskaźnik	Cel na koniec 2018 r.	Wykonanie	Wykonanie [%]
<b>Wskaźnik rzeczowy:</b> Liczba osób bezrobotnych (łącznie z długotrwale bezrobotnymi) objętych wsparciem w Programie [os.]	11 600	22 198	<b>191,4%</b>
<b>Wskaźnik rzeczowy:</b> Liczba osób pozostających bez pracy, które otrzymały bezzwrotne środki na podjęcie działalności gospodarczej w Programie [os.]	465	1 131	<b>243,2%</b>
<b>Wskaźnik finansowy</b> [mln EUR]	63,7	85,1	<b>133,7%</b>



Rezerwa wykonania: **34,4 mln PLN**

Wskaźnik

Cel na koniec 2018 r.

Wykonanie

Wykonanie [%]

**Wskaźnik rzeczowy:**

Liczba osób zagrożonych  
ubóstwem lub wykluczeniem  
społecznym objętych  
wsparciem w Programie [os.]

5 700

8 941

**156,9%**

**Wskaźnik finansowy**

[mln EUR]

18,6

26,2

**141,2%**





Rezerwa wykonania: **22,5 mln PLN**

Wskaźnik	Cel na koniec 2018 r.	Wykonanie	Wykonanie [%]
<b>KEW:</b> Liczba podmiotów leczniczych, z którymi zostały podpisane umowy o dofinansowanie [szt.]	10	13	<b>130,0%</b>
<b>Wskaźnik finansowy</b> [mln EUR]	6,2	8,2	<b>133,5%</b>



Rezerwa wykonania: **34,1 mln PLN**

Wskaźnik	Cel na koniec 2018 r.	Wykonanie	Wykonanie [%]
<b>KEW:</b> Liczba zintegrowanych projektów rewitalizacyjnych, dla których podpisano umowy o dofinansowanie [szt.]	20 szt.	31 szt.	<b>155,0%</b>
<b>Wskaźnik finansowy</b> [mln EUR]	16,8	22,5	<b>133,5%</b>



Rezerwa wykonania: **112,6 mln PLN**

Wskaźnik	Cel na koniec 2018 r.	Wykonanie	Wykonanie [%]
<b>Wskaźnik rzeczowy:</b> Całkowita długość przebudowanych lub zmodernizowanych dróg [km]	20,0	22,3	111,4%
<b>KEW:</b> Liczba projektów dot. przebudowy lub modernizacji linii kolejowych, dla których podpisano umowy o dofinansowanie [szt.]	2	2	100,0%
<b>Wskaźnik finansowy</b> [mln EUR]	46,2	118,4	255,9%



Rezerwa wykonania: **61,2 mln PLN**

Wskaźnik	Cel na koniec 2018 r.	Wykonanie	Wykonanie [%]
<b>Wskaźnik rzeczowy:</b> Liczba zmodernizowanych energetycznie budynków [szt.]	50	154	<b>308,0%</b>
<b>Wskaźnik finansowy</b> [mln EUR]	39,2	51,5	<b>131,5%</b>



Rezerwa wykonania: **36,4 mln PLN**

Wskaźnik	Cel na koniec 2018 r.	Wykonanie	Wykonanie [%]
<b>Wskaźnik rzeczowy:</b> Długość sieci kanalizacji sanitarnej [km]	40	70,9	<b>177,2%</b>
<b>Wskaźnik rzeczowy:</b> Liczba wspartych obiektów gospodarowania odpadami [szt.]	5	5	<b>100,0%</b>
<b>Wskaźnik finansowy</b> [mln EUR]	28,4	32,1	<b>113,0%</b>



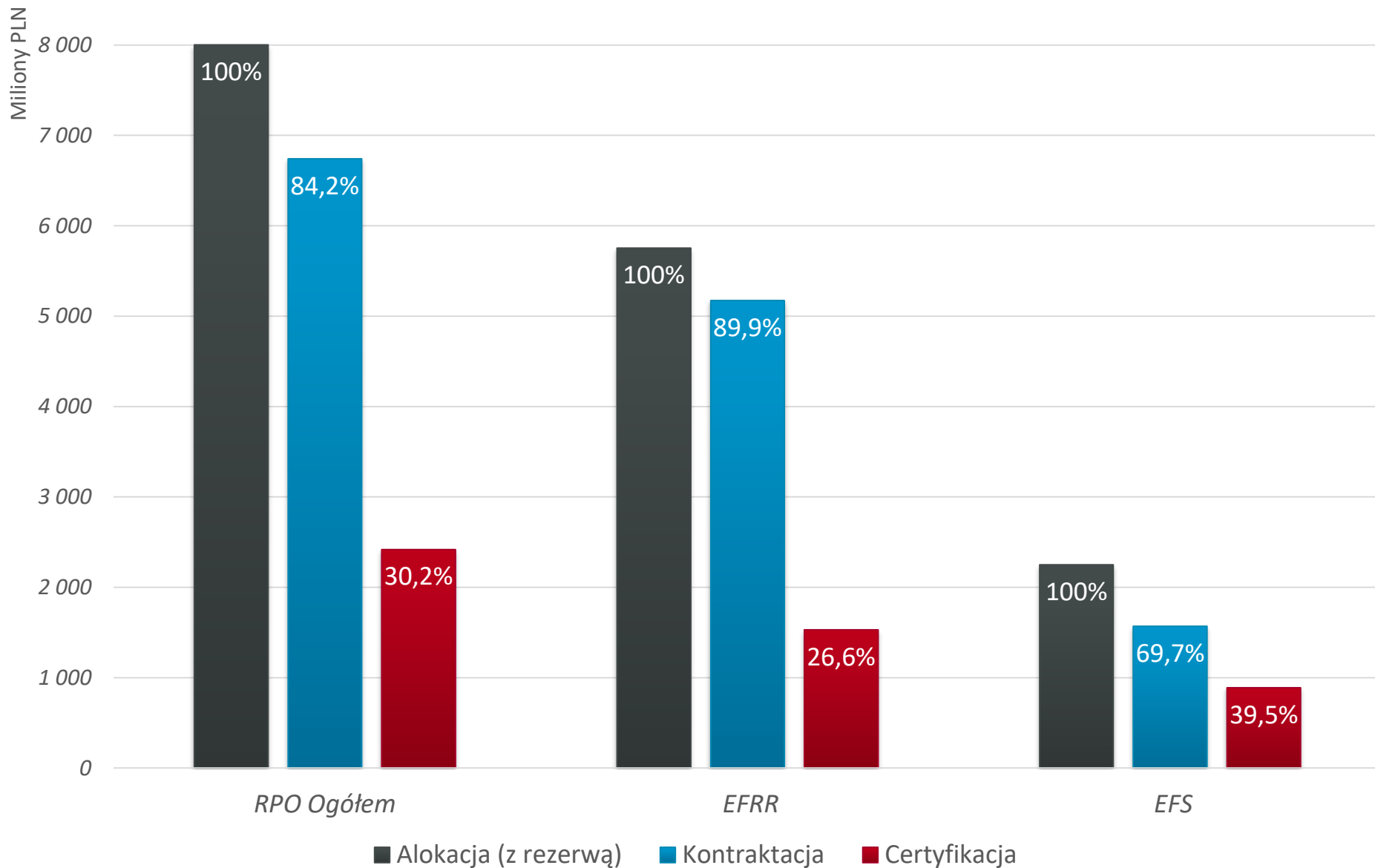
# Część II

## Aktualny stan wdrażania Programu

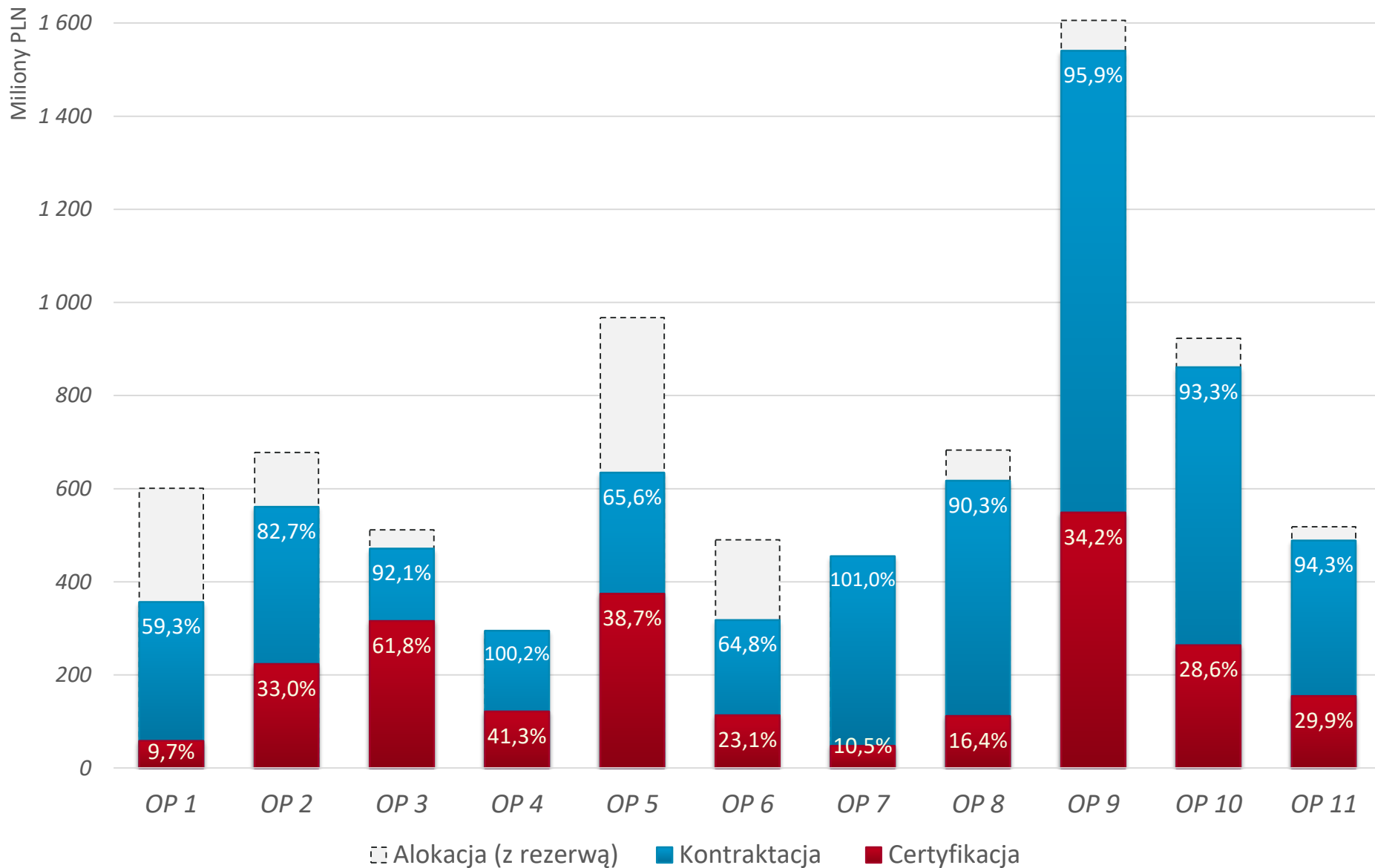


Dane według stanu na **10 czerwca 2019 r.**

# ● ● ● Postęp w podziale na *EFRR* i *EFS*

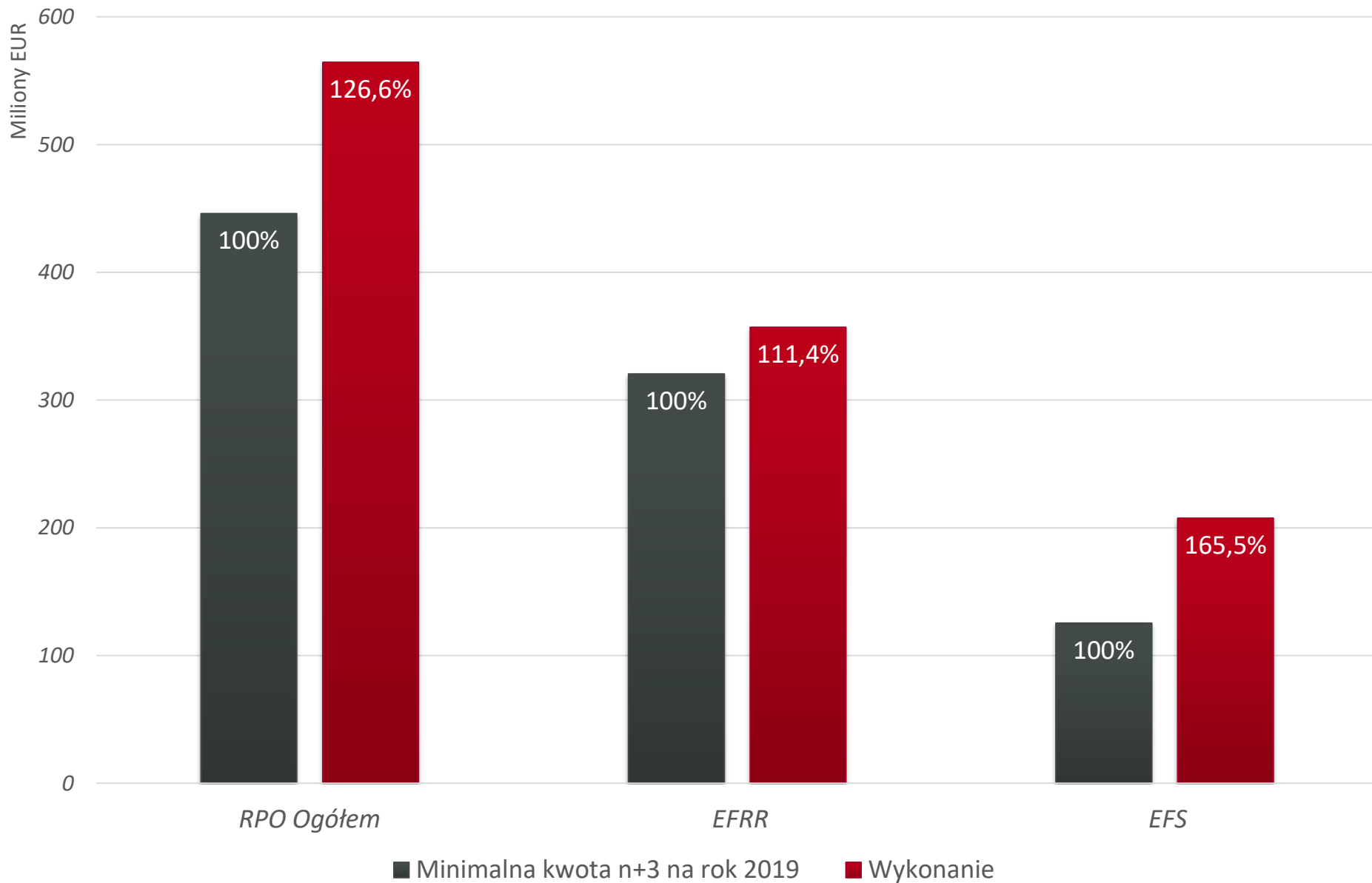


# Postęp w podziale na osie priorytetowe





# ● ● ● Postęp w realizacji zasady n+3 dla roku 2019





# Oś Priorytetowa 1



***KOMERCJALIZACJA WIEDZY***



# Poziom realizacji wskaźników – PI 1a



URZĄD MARSZAŁKOWSKI  
WOJEWÓDZTWA POMORSKIEGO



## Oś Priorytetowa 1 – Komercjalizacja Wiedzy

0% 10% 20% 30% 40% 50% 60% 70% 80% 90% 100%

Inwestycje prywatne uzupełniające wsparcie publiczne w projekty w zakresie innowacji lub B+R (CI 27)

244 516

17 587 746

Liczba naukowców pracujących w ulepszonych obiektach infrastruktury badawczej (CI 25)

0

24

Liczba jednostek naukowych ponoszących nakłady inwestycyjne na działalność B+R

0

6

■ Wartość osiągnięta

■ Wartość brakująca do osiągnięcia celu 2023



# Prognoza realizacji wskaźników – PI 1a




URZĄD MARSZAŁKOWSKI  
WOJEWÓDZTWA POMORSKIEGO



## Oś Priorytetowa 1 – Komercjalizacja Wiedzy

0% 10% 20% 30% 40% 50% 60% 70% 80% 90% 100%

Inwestycje prywatne uzupełniające wsparcie publiczne w projekty w zakresie innowacji lub B+R (CI 27)



Liczba naukowców pracujących w ulepszonych obiektach infrastruktury badawczej (CI 25)



Liczba jednostek naukowych ponoszących nakłady inwestycyjne na działalność B+R



■ Wartość w umowach

■ Wartość brakująca do osiągnięcia celu 2023

# Poziom realizacji wskaźników – PI 1b



URZĄD MARSZAŁKOWSKI  
WOJEWÓDZTWA POMORSKIEGO



## Oś Priorytetowa 1 – Komercjalizacja Wiedzy

0% 10% 20% 30% 40% 50% 60% 70% 80% 90% 100%

Liczba przedsiębiorstw współpracujących z ośrodkami badawczymi (CI 26)



Inwestycje prywatne uzupełniające wsparcie publiczne dla przedsiębiorstw (dotacje) (CI 6)



Liczba przedsiębiorstw otrzymujących dotacje (CI 2)



Liczba przedsiębiorstw otrzymujących wsparcie (CI 1)



■ Wartość osiągnięta

■ Wartość brakująca do osiągnięcia celu 2023

# Prognoza realizacji wskaźników – PI 1b



URZĄD MARSZAŁKOWSKI  
WOJEWÓDZTWA POMORSKIEGO



## Oś Priorytetowa 1 – Komercjalizacja Wiedzy

0% 10% 20% 30% 40% 50% 60% 70% 80% 90% 100%

Liczba przedsiębiorstw współpracujących z ośrodkami badawczymi (CI 26)



Inwestycje prywatne uzupełniające wsparcie publiczne dla przedsiębiorstw (dotacje) (CI 6)



Liczba przedsiębiorstw otrzymujących dotacje (CI 2)



Liczba przedsiębiorstw otrzymujących wsparcie (CI 1)



■ Wartość w umowach

■ Wartość brakująca do osiągnięcia celu 2023



Wartość ogółem:

***182,2 mln PLN***

Menedżer Funduszu Funduszy:  
**Bank Gospodarstwa Krajowego**





W OP1 Planowany jest **1 nabór:**

Poddziałanie

Planowany termin  
rozpoczęcia naboru

Planowana  
Alokacja [PLN]

*1.1.1. Ekspansja przez  
innowacje – wsparcie  
dotacyjne*

**Grudzień 2019**

**21,7 mln**

---



# UTWORZENIE CENTRUM KOMPETENCJI STOS



URZĄD MARSZAŁKOWSKI  
WOJEWÓDZTWA POMORSKIEGO



*CK STOS stanowić będzie jednostkę całkowicie **innowacyjną i unikatową** w skali kraju.*

*CK STOS będzie pełnić funkcję multidyscyplinarnego centrum przetwarzania danych **zgodnie z najnowszymi światowymi standardami.***



Źródło: pg.edu.pl



**Beneficjent:** POLITECHNIKA GDAŃSKA

**Tytuł projektu:** *Utworzenie w Gdańsku Centrum Kompetencji STOS (Smart and Transdisciplinary knOwledge Services) w zakresie infrastruktury B+R.*

**Dofinansowanie UE:** 66 088 986 PLN



# INNOWACYJNE CENTRUM ZINTEGROWANYCH LABORATORIÓW BADAWCZYCH



URZĄD MARSZAŁKOWSKI  
WOJEWÓDZTWA POMORSKIEGO

Projekt **unikalny**  
**w skali kraju**  
ze względu  
na lokalizację  
(bezpośredni dostęp  
do nabrzeża).

W budynku mieścić  
się będą **najwyższej**  
**klasy laboratoria**  
m.in. geotechniczne  
i ekologiczne.



**Beneficjent:** INSTYTUT MORSKI W GDAŃSKU

**Tytuł projektu:** *Innowacyjne Centrum zintegrowanych laboratoriów badawczych środowiska morskiego dla przemysłu offshore.*

**Dofinansowanie UE:** 17 857 770 PLN



# Oś Priorytetowa 2



***PRZEDSIĘBIORSTWA***



Liczba umów: **288**

***Kontraktacja:***      560,8 mln PLN      82,7%

---

***Certyfikacja:***      223,6 mln PLN      33,0%



# Poziom realizacji wskaźników – PI 3a



URZĄD MARSZAŁKOWSKI  
WOJEWÓDZTWA POMORSKIEGO



## Oś Priorytetowa 2 – Przedsiębiorstwa

0% 10% 20% 30% 40% 50% 60% 70% 80% 90% 100%

Powierzchnia przygotowanych terenów inwestycyjnych

0

70

Liczba przedsiębiorstw wspartych w zakresie doradztwa specjalistycznego

0

600

Liczba zaawansowanych usług (nowych lub ulepszonych) świadczonych przez IOB

0

30

Liczba przedsiębiorstw otrzymujących wsparcie (CI 1)

215

985

■ Wartość osiągnięta

■ Wartość brakująca do osiągnięcia celu 2023



# Prognoza realizacji wskaźników – PI 3a



URZĄD MARSZAŁKOWSKI  
WOJEWÓDZTWA POMORSKIEGO



## Oś Priorytetowa 2 – Przedsiębiorstwa

0% 10% 20% 30% 40% 50% 60% 70% 80% 90% 100%

Powierzchnia przygotowanych terenów inwestycyjnych



Liczba przedsiębiorstw wspartych w zakresie doradztwa specjalistycznego



Liczba zaawansowanych usług (nowych lub ulepszonych) świadczonych przez IOB



Liczba przedsiębiorstw otrzymujących wsparcie (CI 1)



■ Wartość w umowach

■ Wartość brakująca do osiągnięcia celu 2023



# Poziom realizacji wskaźników – PI 3b



URZĄD MARSZAŁKOWSKI  
WOJEWÓDZTWA POMORSKIEGO



*Oś Priorytetowa 2 – Przedsiębiorstwa*

0% 10% 20% 30% 40% 50% 60% 70% 80% 90% 100%

Liczba przedsiębiorstw otrzymujących wsparcie (CI 1)



Liczba przedsiębiorstw, które wprowadziły zmiany organizacyjno-procesowe



■ Wartość osiągnięta

■ Wartość brakująca do osiągnięcia celu 2023



# Prognoza realizacji wskaźników – PI 3b



URZĄD MARSZAŁKOWSKI  
WOJEWÓDZTWA POMORSKIEGO



Oś Priorytetowa 2 – Przedsiębiorstwa

0% 10% 20% 30% 40% 50% 60% 70% 80% 90% 100%

Liczba przedsiębiorstw otrzymujących wsparcie (CI 1)

1 800 0

Liczba przedsiębiorstw, które wprowadziły zmiany organizacyjno-procesowe

200 0

■ Wartość w umowach

■ Wartość brakująca do osiągnięcia celu 2023



# Poziom realizacji wskaźników – PI 3c



URZĄD MARSZAŁKOWSKI  
WOJEWÓDZTWA POMORSKIEGO



## Oś Priorytetowa 2 – Przedsiębiorstwa

0% 10% 20% 30% 40% 50% 60% 70% 80% 90% 100%

Liczba przedsiębiorstw otrzymujących wsparcie (CI 1)



Liczba przedsiębiorstw otrzymujących dotacje (CI 2)



Liczba przedsiębiorstw otrzymujących wsparcie finansowe inne niż dotacje (CI 3)



Inwestycje prywatne uzupełniające wsparcie publiczne dla przedsiębiorstw (dotacje) (CI 6)



Liczba przedsiębiorstw objętych wsparciem w celu wprowadzenia produktów nowych dla rynku (CI 28)



Liczba przedsiębiorstw objętych wsparciem w celu wprowadzenia produktów nowych dla firmy (CI 29)



■ Wartość osiągnięta

■ Wartość brakująca do osiągnięcia celu 2023



# Prognoza realizacji wskaźników – PI 3c



URZĄD MARSZAŁKOWSKI  
WOJEWÓDZTWA POMORSKIEGO

## Oś Priorytetowa 2 – Przedsiębiorstwa

0% 10% 20% 30% 40% 50% 60% 70% 80% 90% 100%

Liczba przedsiębiorstw otrzymujących wsparcie (CI 1)

2 289 1 411

Liczba przedsiębiorstw otrzymujących dotacje (CI 2)

291 0

Liczba przedsiębiorstw otrzymujących wsparcie finansowe inne niż dotacje (CI 3)

2 000 1 560

Inwestycje prywatne uzupełniające wsparcie publiczne dla przedsiębiorstw (dotacje) (CI 6)

67 416 440 13 794 735

Liczba przedsiębiorstw objętych wsparciem w celu wprowadzenia produktów nowych dla rynku (CI 28)

169 0

Liczba przedsiębiorstw objętych wsparciem w celu wprowadzenia produktów nowych dla firmy (CI 29)

314 286

■ Wartość w umowach

■ Wartość brakująca do osiągnięcia celu 2023



Wartość ogółem:

***247,7 mln PLN***

Menedżer Funduszu Funduszy:  
**Bank Gospodarstwa Krajowego**



W OP2 trwają **2 nabory:**

Działanie/Poddziałanie	termin składania wniosków	Alokacja [PLN]
<i>2.4.1. Specjalistyczne usługi doradcze</i>	<b>Do 28.06.2019</b>	<b>45,1 mln</b>
<i>2.5. Inwestorzy zewnętrzni</i>	<b>Do 12.07.2019</b>	<b>81,6 mln</b>



# POMORSKI BROKER EKSPORTOWY



URZĄD MARSZAŁKOWSKI  
WOJEWÓDZTWA POMORSKIEGO

**Pierwszy w Polsce** system kompleksowo wspierający firmy w działalności na rynkach zagranicznych.

Główne cele:

**więcej** pomorskich firm na rynkach zagranicznych,  
**wzmocnienie** marki pomorskich firm,  
**zwiększenie** udziału pomorskich firm w krajowym eksporcie.



**Beneficjent:** AGENCJA ROZWOJU POMORZA

**Tytuł projektu:** Pomorski Broker Eksportowy. Kompleksowy system wspierania eksportu w województwie pomorskim.

**Dofinansowanie UE:** 64 078 600 PLN





# Oś Priorytetowa 3



***EDUKACJA***



Liczba umów: **274**

***Kontraktacja:***      471,2 mln PLN      92,1%

---

***Certyfikacja:***      316,0 mln PLN      61,8%



# OP3 – Poziom realizacji wskaźników



0% 10% 20% 30% 40% 50% 60% 70% 80% 90% 100%

Liczba dzieci objętych w ramach programu dodatkowymi zajęciami zwiększającymi ich szanse edukacyjne w edukacji przedszkolnej

18 403 0

Liczba dofinansowanych miejsc wychowania przedszkolnego

5 917 0

Liczba nauczycieli objętych wsparciem

13 852 0

Liczba nauczycieli objętych wsparciem z zakresu TIK

8 286 0

Liczba szkół i placówek systemu oświaty wyposażonych w ramach programu w sprzęt TIK do prowadzenia zajęć edukacyjnych

702 0

Liczba szkół, których pracownie przedmiotowe zostały doposażone

543 0

Liczba uczniów objętych wsparciem w zakresie rozwijania kompetencji kluczowych lub umiejętności uniwersalnych

141 120 0

Liczba nauczycieli kształcenia zawodowego oraz instruktorów praktycznej nauki zawodu objętych wsparciem

735 0

Liczba szkół i placówek kształcenia zawodowego wyposażonych w programie w sprzęt i materiały dydaktyczne niezbędne do realizacji...

56 14

Liczba uczniów szkół i placówek kształcenia zawodowego uczestniczących w stażach i praktykach u pracodawcy

7 414 7 586

■ Wartość osiągnięta

■ Wartość brakująca do osiągnięcia celu 2023

# OP3 – Prognoza realizacji wskaźników



URZĄD MARSZAŁKOWSKI  
WOJEWÓDZTWA POMORSKIEGO



0% 10% 20% 30% 40% 50% 60% 70% 80% 90% 100%

Liczba dzieci objętych w ramach programu dodatkowymi zajęciami zwiększającymi ich szanse edukacyjne w edukacji przedszkolnej

18 877 0

Liczba dofinansowanych miejsc wychowania przedszkolnego

6 434 0

Liczba nauczycieli objętych wsparciem

11 956 0

Liczba nauczycieli objętych wsparciem z zakresu TIK

8 366 0

Liczba szkół i placówek systemu oświaty wyposażonych w ramach programu w sprzęt TIK do prowadzenia zajęć edukacyjnych

712 0

Liczba szkół, których pracownie przedmiotowe zostały doposażone

578 0

Liczba uczniów objętych wsparciem w zakresie rozwijania kompetencji kluczowych lub umiejętności uniwersalnych

103 622 0

Liczba nauczycieli kształcenia zawodowego oraz instruktorów praktycznej nauki zawodu objętych wsparciem

930 0

Liczba szkół i placówek kształcenia zawodowego wyposażonych w programie w sprzęt i materiały dydaktyczne niezbędne do realizacji...

97 0

Liczba uczniów szkół i placówek kształcenia zawodowego uczestniczących w stażach i praktykach u pracodawcy

19 589 0

■ Wartość w umowach

■ Wartość brakująca do osiągnięcia celu 2023



## 20

*miejsc wychowania  
przedszkolnego.*

*Projekt jest  
laureatem nagrody  
Pomorskie Sztormy  
2019 w kategorii  
kapitał ludzki.*



**Beneficjent:** NIEPUBLICZNE PRZEDSZKOLE SKRZACIK

**Tytuł projektu:** *Stworzenie nowych miejsc opieki przedszkolnej oraz uatrakcyjnienie oferty edukacyjnej w niepublicznym przedszkolu "Skrzacik" w Kębłowie*

**Dofinansowanie UE:** 375 966 PLN





# EDUKACJA ZAWODOWA



URZĄD MARSZAŁKOWSKI  
WOJEWÓDZTWA POMORSKIEGO



Szkoła rolnicza w Bolesławowie przeszła gruntowną modernizację. Dzięki dofinansowaniu szkoła może pochwalić się **bardzo bogatą ofertą kształcenia**.

Przyszli uczniowie mają do wyboru szeroką gamę kierunków m.in.: **technik hodowca koni, technik rolnik oraz technik agrobiznesu**.

**440** uczniów uczestniczących w stażach i praktykach u pracodawcy.

**Beneficjent:** POWIAT STAROGARDZKI

**Tytuł projektu:** Wybieram przyszłość zawodową - podniesienie jakości szkolnictwa zawodowego w Powiecie Starogardzkim

**Dofinansowanie UE:** 4 246 432 PLN





# Oś Priorytetowa 4



***KSZTAŁCENIE ZAWODOWE***



Liczba umów: **29**

***Kontraktacja:***            294,8 mln PLN            100,2%

---

***Certyfikacja:***            121,4 mln PLN            41,3%



# Poziom realizacji wskaźników – PI 10a

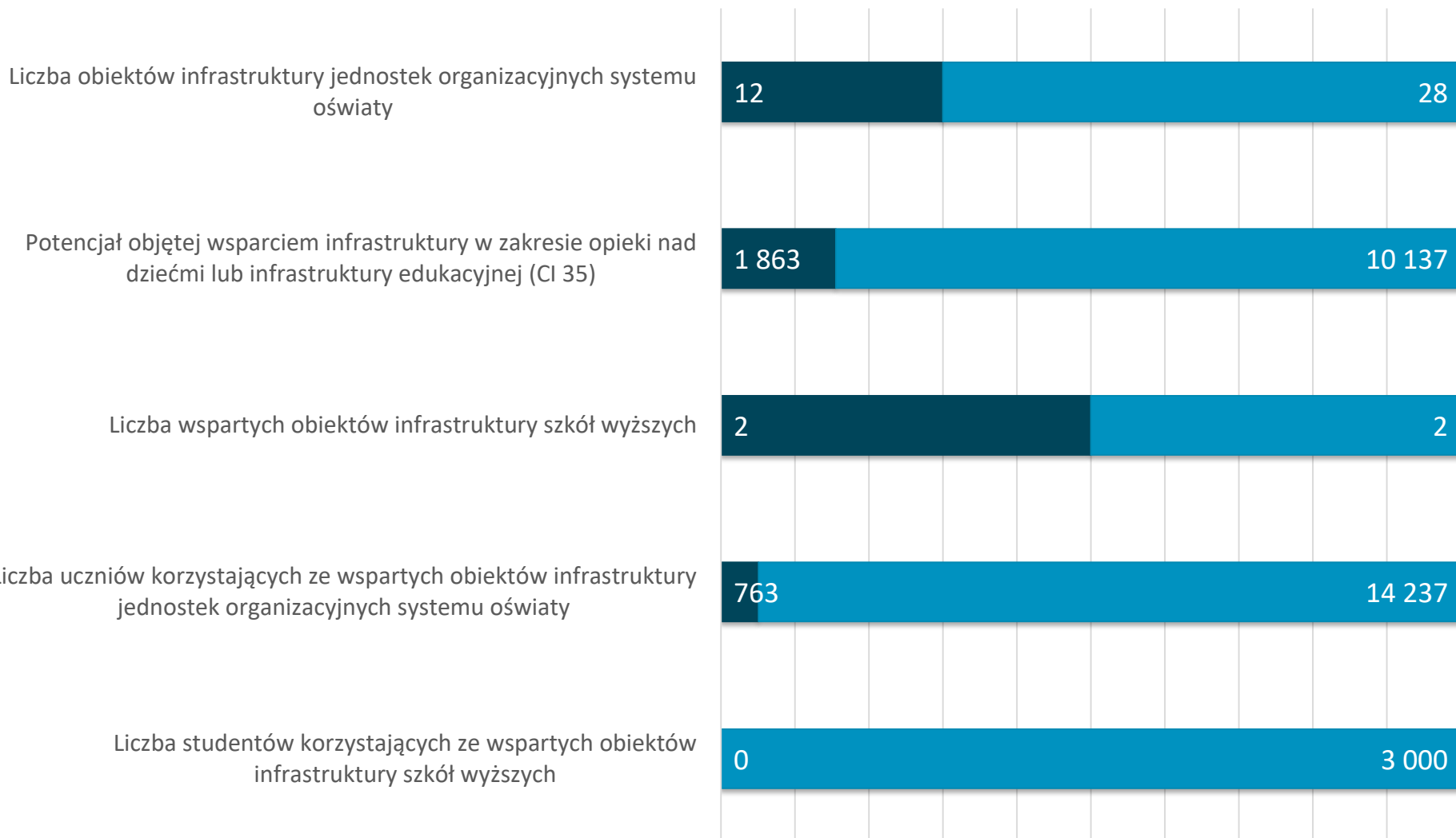


URZĄD MARSZAŁKOWSKI  
WOJEWÓDZTWA POMORSKIEGO



## Oś Priorytetowa 4 – Kształcenie Zawodowe

0% 10% 20% 30% 40% 50% 60% 70% 80% 90% 100%



■ Wartość osiągnięta

■ Wartość brakująca do osiągnięcia celu 2023



# Prognoza realizacji wskaźników – PI 10a



URZĄD MARSZAŁKOWSKI  
WOJEWÓDZTWA POMORSKIEGO

## Oś Priorytetowa 4 – Kształcenie Zawodowe

0% 10% 20% 30% 40% 50% 60% 70% 80% 90% 100%

Liczba obiektów infrastruktury jednostek organizacyjnych systemu oświaty

82

0

Potencjał objętej wsparciem infrastruktury w zakresie opieki nad dziećmi lub infrastruktury edukacyjnej (CI 35)

30 065

0

Liczba wspartych obiektów infrastruktury szkół wyższych

17

0

Liczba uczniów korzystających ze wspartych obiektów infrastruktury jednostek organizacyjnych systemu oświaty

17 593

0

Liczba studentów korzystających ze wspartych obiektów infrastruktury szkół wyższych

3 169

0

■ Wartość w umowach

■ Wartość brakująca do osiągnięcia celu 2023





# BUDYNEK „CHEMIA C”

## WYDZIAŁ CHEMICZNY POLITECHNIKI GDAŃSKIEJ



URZĄD MARSZAŁKOWSKI  
WOJEWÓDZTWA POMORSKIEGO

W nowym skrzydle budynku „Chemia C” powstała **sala audytoryjna na 135 osób**, laboratoria i pomieszczenia dydaktyczne oraz zaplecze socjalne.

Realizacja projektu pozwoliła na otworzenie **nowego kierunku studiów** o profilu praktycznym - **Inżynieria i Technologie Nośników Energii**.



**Beneficjent:** POLITECHNIKA GDAŃSKA

**Tytuł projektu:** *Rozbudowa i przebudowa budynku "Chemia C" Wydziału Chemicznego Politechniki Gdańskiej*

**Dofinansowanie UE:** 6 705 975 PLN



# LABORATORIUM SYMULACJI NAGRAŃ TELEWIZYJNYCH I DOKUMENTACJI FILMOWEJ UG



URZĄD MARSZAŁKOWSKI  
WOJEWÓDZTWA POMORSKIEGO

*Jedno z najnowocześniejszych  
laboratoriów filmowych  
w Polsce.*

- *W pełni wyposażone studio telewizyjne z wirtualną scenografią*
- *Nowoczesna reżyserka*
- *3 stanowiska do montażu materiałów*
- *2 newsroomy ze specjalistycznym oprogramowaniem*



Źródło: fot. KFP\_Mateusz Ochocki



**Beneficjent: UNIWERSYTET GDAŃSKI**

**Tytuł projektu:** *Laboratorium symulacji nagrań telewizyjnych i dokumentacji filmowej Uniwersytetu Gdańskiego w Gdańsku - adaptacja oraz wyposażenie na potrzeby kierunków o profilu praktycznym*

**Dofinansowanie UE: 4 432 466 PLN**



# Oś Priorytetowa 5



**ZATRUDNIENIE**



Liczba umów: **385**

***Kontraktacja:***      634,6 mln PLN      65,6%

---

***Certyfikacja:***      374,3 mln PLN      38,7%

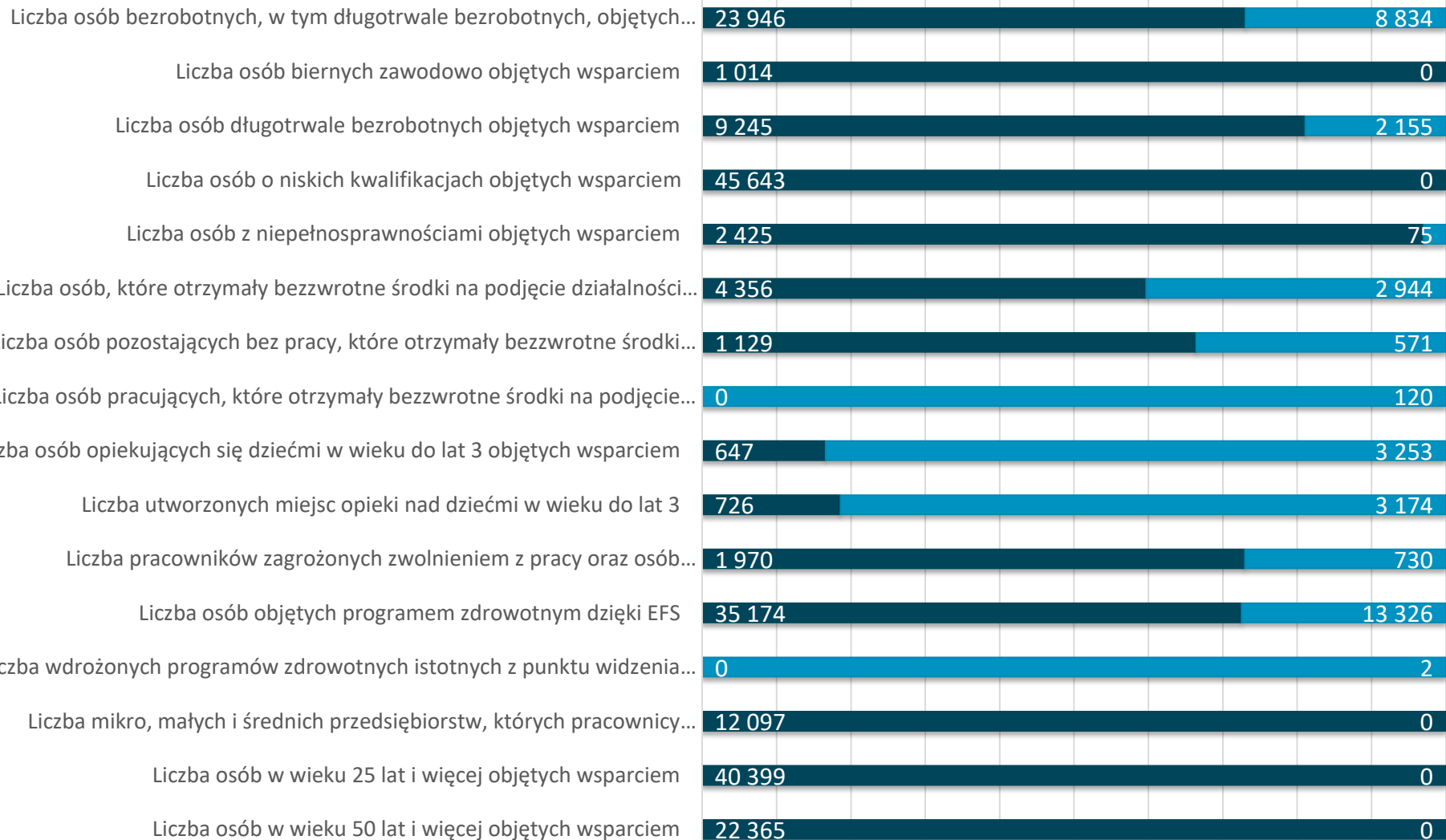
# OP5 – Poziom realizacji wskaźników



URZĄD MARSZAŁKOWSKI  
WOJEWÓDZTWA POMORSKIEGO



0% 10% 20% 30% 40% 50% 60% 70% 80% 90% 100%



■ Wartość osiągnięta

■ Wartość brakująca do osiągnięcia celu 2023

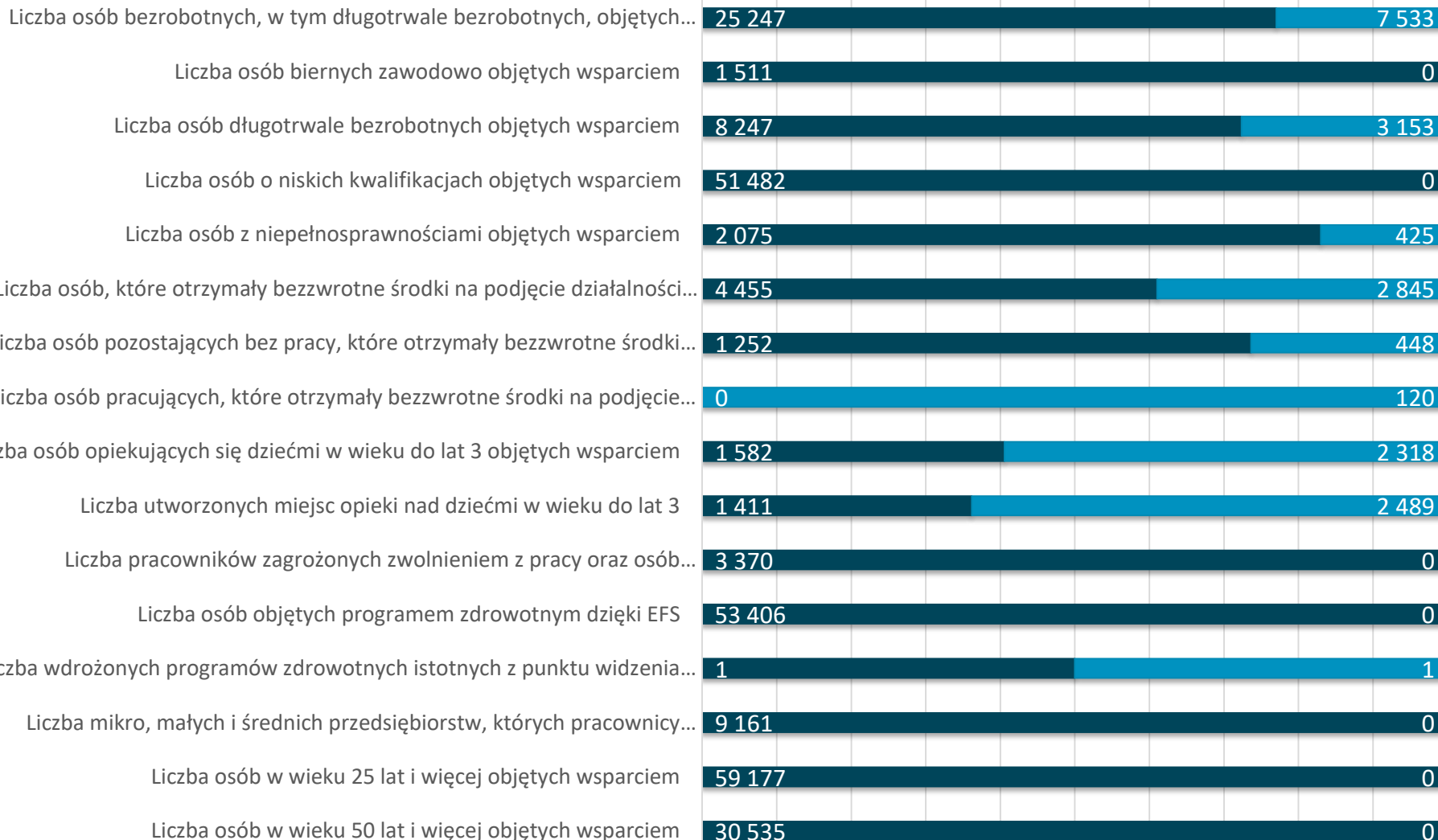
# OP5 – Prognoza realizacji wskaźników



URZĄD MARSZAŁKOWSKI  
WOJEWÓDZTWA POMORSKIEGO



0% 10% 20% 30% 40% 50% 60% 70% 80% 90% 100%



■ Wartość w umowach

■ Wartość brakująca do osiągnięcia celu 2023



W OP5 Planowany jest **1 nabór**:

Działanie	Planowany termin rozpoczęcia naboru	Planowana Alokacja [PLN]
<i>5.5 Kształcenie ustawiczne</i>	<b>28 czerwca 2019</b>	<b>10,7 mln</b>

---



# POZYTYWNE ŻŁOBKI



URZĄD MARSZAŁKOWSKI  
WOJEWÓDZTWA POMORSKIEGO

**80** planowanych  
miejsc opieki nad dziećmi  
w wieku do lat 3.

Projekt pozwolił na stworzenie placówki, która zapewnia najmłodszym dzieciom **zrównoważony rozwój z wykorzystaniem wsparcia psychologów i logopedów.** Opiekunowie przeszkoleni w prowadzeniu **zajęć wspomagających wszechstronny rozwój, talenty, ciekawość oraz twórcze myślenie.**

Na potrzeby żłobka zaadaptowano 4 sale .



**Beneficjent:** FUNDACJA POZYTYWNE INICJATYWY

**Tytuł projektu:** Pozytywny Żłobek w Gdańsku - Piecki – Migowo.

**Dofinansowanie UE:** 1 949 780 PLN





# KOMPETENTNE KADRY



URZĄD MARSZAŁKOWSKI  
WOJEWÓDZTWA POMORSKIEGO

**223** osoby w wieku 25 lat i więcej  
objęte wsparciem.

Projekt umożliwia **podwyższenie kwalifikacji niezbędnych do wykonywania zawodu kierowcy kat. C, C+E, D oraz zdobycie uprawnień umożliwiających założenie własnej firmy transportowej lub spedycyjnej bądź pracę na stanowisku osoby zarządzającej transportem.**

Wszystkie prowadzone kursy kończą się **egzaminem państwowym i uzyskaniem dokumentu potwierdzającego uzyskane kwalifikacje.**

Uczestnicy otrzymują również **dofinansowanie do badań lekarskich oraz psychologicznych, materiałów dydaktycznych oraz jednokrotnego podejścia do egzaminu państwowego.**



**Beneficjent:** POMORSKIE STOWARZYSZENIE PRZEWOŹNIKÓW DROGOWYCH

**Tytuł projektu:** *Kompetentne Kadry Pomorskiego Sektora TSL.*

**Dofinansowanie UE:** 1 472 618 PLN



# Oś Priorytetowa 6



***INTEGRACJA***



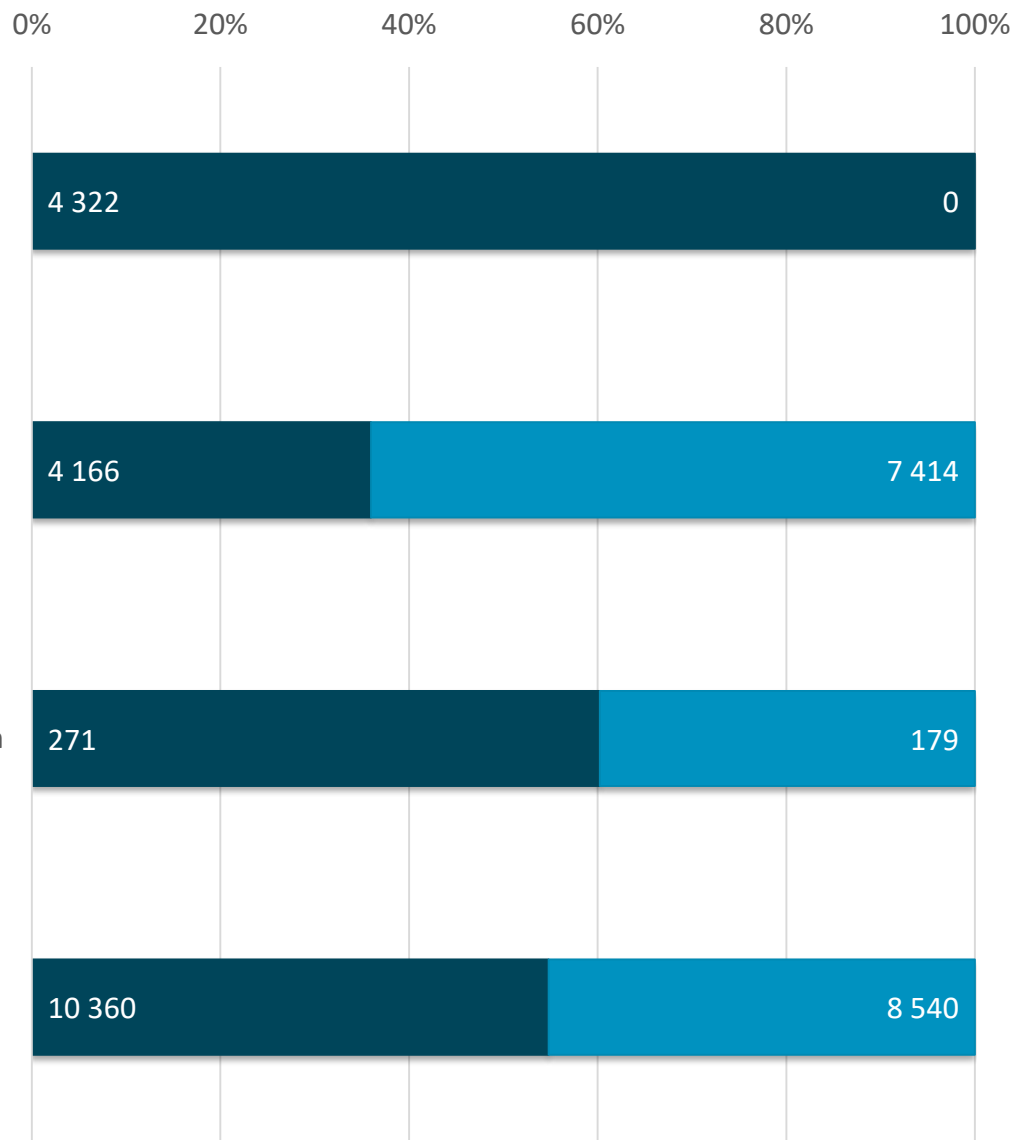
Liczba umów: **206**

***Kontraktacja:***            317,8 mln PLN            64,8%

---

***Certyfikacja:***            113,4 mln PLN            23,1%

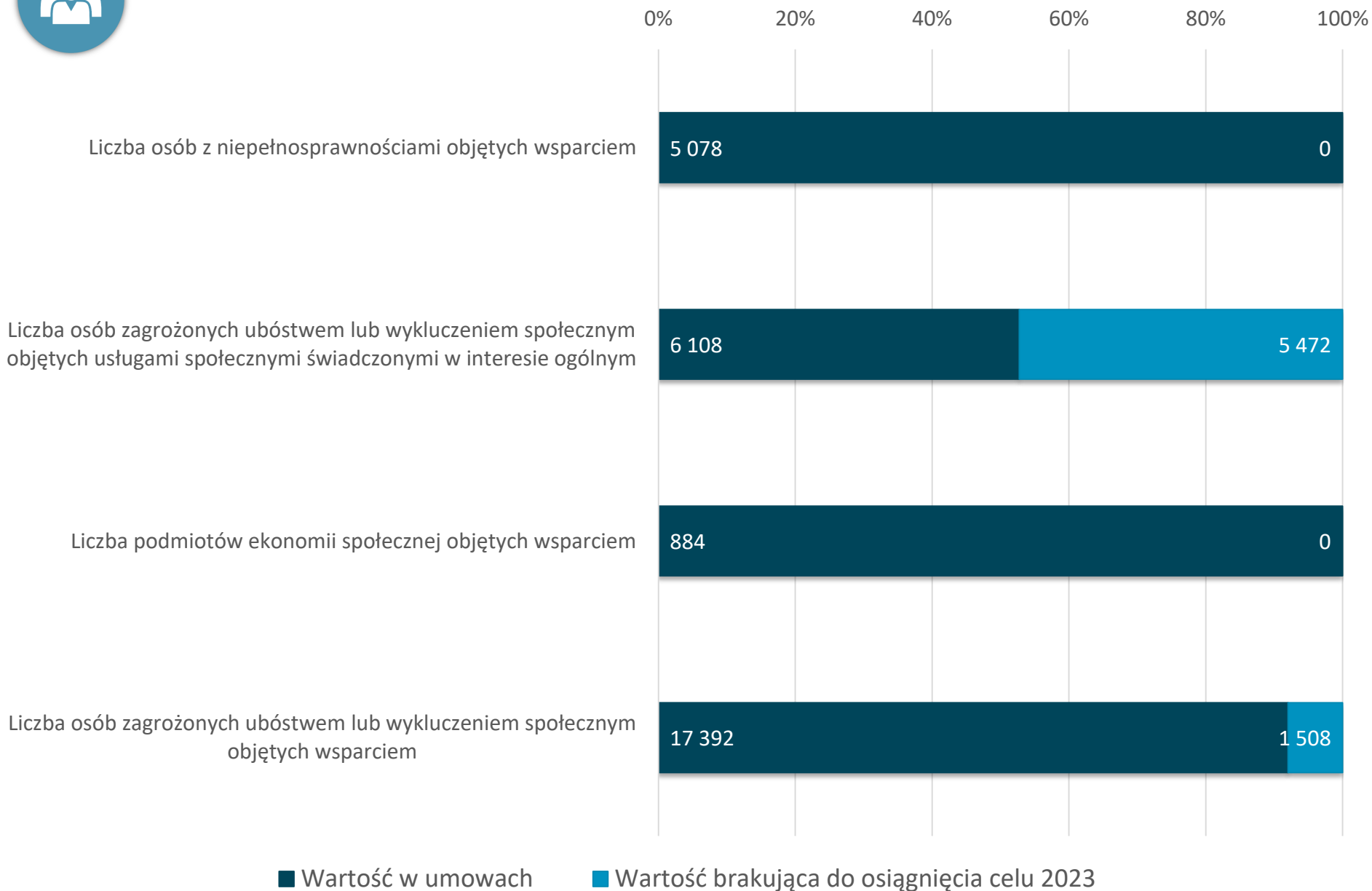
# OP6 – Poziom realizacji wskaźników



■ Wartość osiągnięta

■ Wartość brakująca do osiągnięcia celu 2023

# OP6 – Prognoza realizacji wskaźników





W OP6 Planowany jest **1 nabór**:

Poddziałanie

Planowany termin  
rozpoczęcia naboru

Planowana  
Alokacja [PLN]

*6.2.2. Rozwój usług  
społecznych*

**Styczeń 2020**  
*Ogłoszenie – Grudzień 2019*

**100,8 mln**

---



# ROZWÓJ USŁUG SPOŁECZNYCH

**95** osób zagrożonych ubóstwem lub wykluczeniem społecznym objętych usługami społecznymi.



W projekcie wspierane są rodziny z gmin: Dziemiany, Kościerzyna, Lipusz, Nowa Karczma i Stara Kiszewa.

**Dzieci otrzymają pomoc pedagogiczną i psychologiczną, która ma zapobiegać i ograniczać występowanie dysfunkcji zachowań.**

Na wsparcie mogą także liczyć **rodziny mające trudności** w wychowaniu dzieci, rodziny wielodzietne, a także rodzice dzieci niepełnosprawnych.



**Beneficjent:** ZWIĄZEK HARCERSTWA POLSKIEGO CHORĄGIEW GDAŃSKA

**Tytuł projektu:** *Uwierz w siebie*

**Dofinansowanie UE:** 1 811 780 PLN



# EKONOMIA SPOŁECZNA



URZĄD MARSZAŁKOWSKI  
WOJEWÓDZTWA POMORSKIEGO

**109** osób zagrożonych ubóstwem lub wykluczeniem społecznym objętych wsparciem.

Projekt skierowany do osób najbardziej oddalonych od rynku pracy.

- Wsparcie animacyjno-doradcze,
- Wsparcie psychologiczne-motywuujące do pojęcia decyzji o zmianie sytuacji na rynku pracy,
- Określenie predyspozycji do wykonywania danego zawodu i dobór szkoleń zawodowych,
- Bezzwrotne dotacje inwestycyjne na utworzenie nowych miejsc pracy,
- Wsparcie opiekuna biznesowego dla nowo powstałych przedsiębiorstw społecznych w zakresie prowadzenia działalności gospodarczej.



**Beneficjent:** STOWARZYSZENIE NA RZECZ ROZWOJU MIASTA I GMINY DEBRZNO

**Tytuł projektu:** Ośrodek Wsparcia Ekonomii Społecznej w Debrznie

**Dofinansowanie UE:** 8 120 173 PLN





# Oś Priorytetowa 7



**ZDROWIE**



Liczba umów: **32**

***Kontraktacja:***      455,0 mln PLN      101,0%

---

***Certyfikacja:***      47,4 mln PLN      10,5%



# Poziom realizacji wskaźników – PI 9a

## Oś Priorytetowa 7 – Zdrowie

0% 10% 20% 30% 40% 50% 60% 70% 80% 90% 100%

Liczba wspartych podmiotów leczniczych

2

8

Liczba nowo zakupionego wysokospecjalistycznego sprzętu medycznego

1

9

Ludność objęta ulepszonymi usługami zdrowotnymi (CI 36)

0

1 800 000

■ Wartość osiągnięta

■ Wartość brakująca do osiągnięcia celu 2023



# Prognoza realizacji wskaźników – PI 9a

## Oś Priorytetowa 7 – Zdrowie

0% 10% 20% 30% 40% 50% 60% 70% 80% 90% 100%

Liczba wspartych podmiotów leczniczych

18

0

Liczba nowo zakupionego wysokospecjalistycznego sprzętu medycznego

7

3

Ludność objęta ulepszonymi usługami zdrowotnymi (CI 36)

1 800 000

0

■ Wartość w umowach

■ Wartość brakująca do osiągnięcia celu 2023



# Poziom realizacji wskaźników – PI 2c

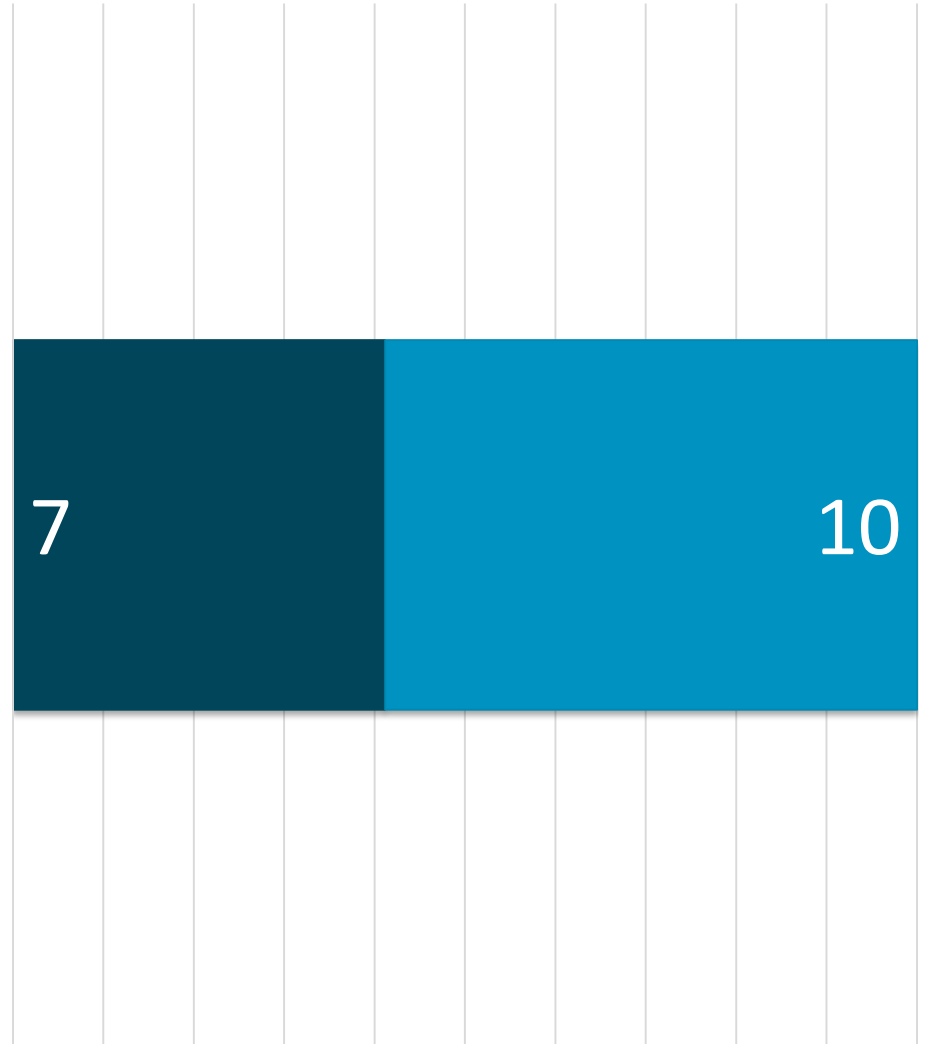


URZĄD MARSZAŁKOWSKI  
WOJEWÓDZTWA POMORSKIEGO



*Oś Priorytetowa 7 – Zdrowie*

0% 10% 20% 30% 40% 50% 60% 70% 80% 90% 100%



Liczba podmiotów leczniczych, w których wdrożono usługę publiczną udostępnianą on-line o stopniu dojrzałości co najmniej 3-dwustronna interakcja

■ Wartość osiągnięta

■ Wartość brakująca do osiągnięcia celu 2023



# Prognoza realizacji wskaźników – PI 2c

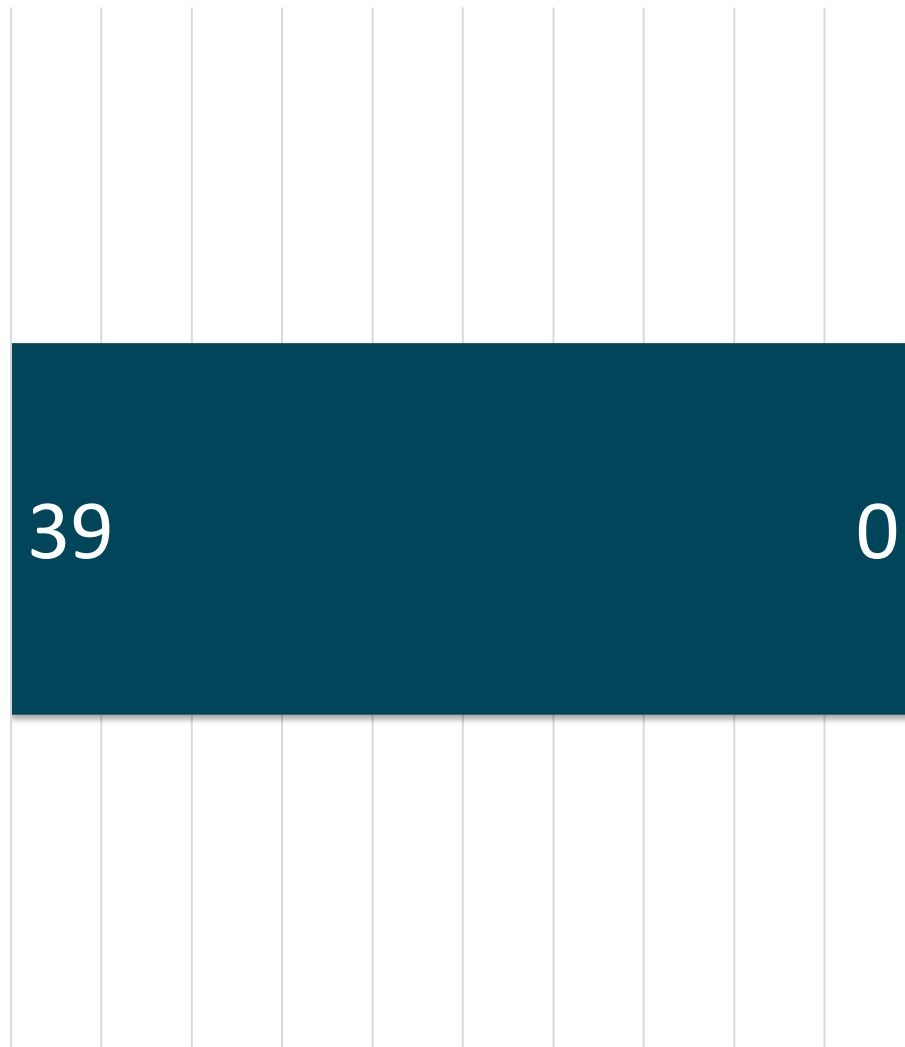


URZĄD MARSZAŁKOWSKI  
WOJEWÓDZTWA POMORSKIEGO



*Oś Priorytetowa 7 – Zdrowie*

0% 10% 20% 30% 40% 50% 60% 70% 80% 90% 100%



Liczba podmiotów leczniczych, w których wdrożono usługę publiczną udostępnianą on-line o stopniu dojrzałości co najmniej 3-dwustronna interakcja

■ Wartość w umowach

■ Wartość brakująca do osiągnięcia celu 2023



# SZPITAL ŚW. WINCENTEGO A PAULO W GDYNI



W ramach projektu zakupiono m.in. **Nowoczesny angiograf** o wartości ok. 2,5 mln PLN na potrzeby Oddziału Chirurgii Naczyniowej Szpitala św. Wincentego A Paulo w Gdyni.



Źródło: gdynia.naszemiasto.pl



**Beneficjent:** SZPITALA POMORSKIE SP. Z O.O.

**Tytuł projektu:** *Rozbudowa, przebudowa i doposażenie Szpitali Pomorskich Sp. z o.o. w celu zapewnienia kompleksowej diagnostyki i leczenia chorób cywilizacyjnych*

**Dofinansowanie UE:** 63 674 487 PLN




# Oś Priorytetowa 8



***KONWERSJA***





Liczba umów: **87**

***Kontraktacja:***      616,9 mln PLN      90,3%

---

***Certyfikacja:***      112,0 mln PLN      16,4%



# Poziom realizacji wskaźników – PI 9b



URZĄD MARSZAŁKOWSKI  
WOJEWÓDZTWA POMORSKIEGO



*Oś Priorytetowa 8 – Konwersja*

0% 10% 20% 30% 40% 50% 60% 70% 80% 90% 100%

Powierzchnia obszarów objętych rewitalizacją

0

400

Ludność mieszkająca na obszarach objętych zintegrowanymi strategiami rozwoju obszarów miejskich (CI 37)

0

1 013 518

■ Wartość osiągnięta

■ Wartość brakująca do osiągnięcia celu 2023



# Prognoza realizacji wskaźników – PI 9b



URZĄD MARSZAŁKOWSKI  
WOJEWÓDZTWA POMORSKIEGO



*Oś Priorytetowa 8 – Konwersja*

0% 10% 20% 30% 40% 50% 60% 70% 80% 90% 100%

Powierzchnia obszarów objętych rewitalizacją

2 477

0

Ludność mieszkająca na obszarach objętych zintegrowanymi strategiami rozwoju obszarów miejskich (CI 37)

1 013 518

0

■ Wartość z umów

■ Wartość brakująca do osiągnięcia celu 2023



# Poziom realizacji wskaźników – PI 6c



URZĄD MARSZAŁKOWSKI  
WOJEWÓDZTWA POMORSKIEGO



*Oś Priorytetowa 8 – Konwersja*

0% 10% 20% 30% 40% 50% 60% 70% 80% 90% 100%

Liczba obiektów zasobów kultury objętych wsparciem



Długość szlaków turystycznych




Wzrost oczekiwanej liczby odwiedzin w objętych wsparciem miejscach należących do dziedzictwa kulturalnego i naturalnego oraz stanowiących atrakcje turystyczne (CI 9)



■ Wartość osiągnięta

■ Wartość brakująca do osiągnięcia celu 2023



# Prognoza realizacji wskaźników – PI 6c



URZĄD MARSZAŁKOWSKI  
WOJEWÓDZTWA POMORSKIEGO

*Oś Priorytetowa 8 – Konwersja*

0% 10% 20% 30% 40% 50% 60% 70% 80% 90% 100%

Liczba obiektów zasobów kultury objętych wsparciem

52

0

Długość szlaków turystycznych

1 690

0

Wzrost oczekiwanej liczby odwiedzin w objętych wsparciem miejscach należących do dziedzictwa kulturalnego i naturalnego oraz stanowiących atrakcje turystyczne (CI 9)

1 244 501

0

■ Wartość z umów

■ Wartość brakująca do osiągnięcia celu 2023



## SPOŁECZNE CENTRUM WSPARCIA RODZINY W STAROGARDZIE GD.




*Uroczystość otwarcia Społecznego Centrum Wsparcia Rodziny  
- 13 kwietnia 2019r.*

*Wsparcie dla rodzin z obszaru  
objętego rewitalizacją zmagających  
się z problemami opiekuńczo-  
wychowawczymi, zagrożonych  
ubóstwem lub wykluczeniem  
społecznym.*



Źródło: <http://starogardgdanski.naszemiasto.pl>




**Beneficjent:** MIASTO STAROGARD GDAŃSKI

**Tytuł projektu:** *Rewitalizacja Śródmieścia Starogardu Gdańskiego.*

**Dofinansowanie UE:** 7 093 798 PLN



# WOZOWNIA ARTYLERYJSKA W CENTRUM HEWELIANUM




Centrum konferencyjne w Wozowni Artyleryjskiej  
– Sala Haxo

*Zmiana sposobu użytkowania niezagospodarowanego budynku na funkcję kulturalną (wystawowo-konferencyjną) i gastronomiczną.*




Źródło: [www.hevelianum.pl](http://www.hevelianum.pl)



**Beneficjent:** MIASTO GDAŃSK

**Tytuł projektu:** Rewaloryzacja i adaptacja Wozowni Artyleryjskiej wraz z otoczeniem, na potrzeby Centrum Hewelianum w Gdańsku.

**Dofinansowanie UE:** 4 892 469 PLN



Wartość ogółem:  
***86,2 mln PLN***

Menedżer Funduszu Funduszy:  
**Europejski Bank Inwestycyjny**





# Oś Priorytetowa 9



***MOBILNOŚĆ***



Liczba umów: **49**

***Kontraktacja:***      1 540,3 mln PLN      95,9%

---

***Certyfikacja:***      548,7 mln PLN      34,2%

# Poziom realizacji wskaźników – PI 4e



URZĄD MARSZAŁKOWSKI  
WOJEWÓDZTWA POMORSKIEGO



*Oś Priorytetowa 9 – Mobilność*

0% 10% 20% 30% 40% 50% 60% 70% 80% 90% 100%

Liczba wybudowanych zintegrowanych węzłów przesiadkowych



Liczba zakupionych/zmodernizowanych jednostek taboru pasażerskiego w publicznym transporcie zbiorowym komunikacji miejskiej



Liczba wybudowanych obiektów „parkuj i jedź”



■ Wartość osiągnięta

■ Wartość brakująca do osiągnięcia celu 2023

# Prognoza realizacji wskaźników – PI 4e



URZĄD MARSZAŁKOWSKI  
WOJEWÓDZTWA POMORSKIEGO



## Oś Priorytetowa 9 – Mobilność

0% 10% 20% 30% 40% 50% 60% 70% 80% 90% 100%

Liczba wybudowanych zintegrowanych węzłów przesiadkowych



Liczba zakupionych/zmodernizowanych jednostek taboru pasażerskiego w publicznym transporcie zbiorowym komunikacji miejskiej



Liczba wybudowanych obiektów „parkuj i jedź”



■ Wartość w umowach

■ Wartość brakująca do osiągnięcia celu 2023

# Poziom realizacji wskaźników – PI 7b



URZĄD MARSZAŁKOWSKI  
WOJEWÓDZTWA POMORSKIEGO



Oś Priorytetowa 9 – Mobilność

0% 10% 20% 30% 40% 50% 60% 70% 80% 90% 100%

Całkowita długość przebudowanych lub zmodernizowanych dróg (CI 14)

40,6

109,4

Całkowita długość nowych dróg (CI 13)

1,1

8,9

■ Wartość osiągnięta

■ Wartość brakująca do osiągnięcia celu 2023



# Prognoza realizacji wskaźników – PI 7b



URZĄD MARSZAŁKOWSKI  
WOJEWÓDZTWA POMORSKIEGO



*Oś Priorytetowa 9 – Mobilność*

0% 10% 20% 30% 40% 50% 60% 70% 80% 90% 100%

Całkowita długość przebudowanych lub zmodernizowanych dróg (CI 14)

135,5

14,5

Całkowita długość nowych dróg (CI 13)

9,75

0,25

■ Wartość w umowach

■ Wartość brakująca do osiągnięcia celu 2023

# Poziom realizacji wskaźników – PI 7d



URZĄD MARSZAŁKOWSKI  
WOJEWÓDZTWA POMORSKIEGO



## Oś Priorytetowa 9 – Mobilność

0% 10% 20% 30% 40% 50% 60% 70% 80% 90% 100%

Całkowita długość przebudowanych lub zmodernizowanych linii kolejowych (CI 12)

0,0

110,0

Liczba wspartych dworców/przystanków kolejowych

0

18

Liczba zakupionych lub zmodernizowanych jednostek taboru kolejowego

2

3

■ Wartość osiągnięta

■ Wartość brakująca do osiągnięcia celu 2023

# Prognoza realizacji wskaźników – PI 7d



URZĄD MARSZAŁKOWSKI  
WOJEWÓDZTWA POMORSKIEGO



## Oś Priorytetowa 9 – Mobilność

0% 10% 20% 30% 40% 50% 60% 70% 80% 90% 100%

Całkowita długość przebudowanych lub zmodernizowanych linii kolejowych (CI 12)

144,9

0,0

Liczba wspartych dworców/przystanków kolejowych

31

0

Liczba zakupionych lub zmodernizowanych jednostek taboru kolejowego

9

0

■ Wartość w umowach

■ Wartość brakująca do osiągnięcia celu 2023





# DROGI, KOLEJE, WĘZŁY



URZĄD MARSZAŁKOWSKI  
WOJEWÓDZTWA POMORSKIEGO

Docelowo:

**145,3 km**

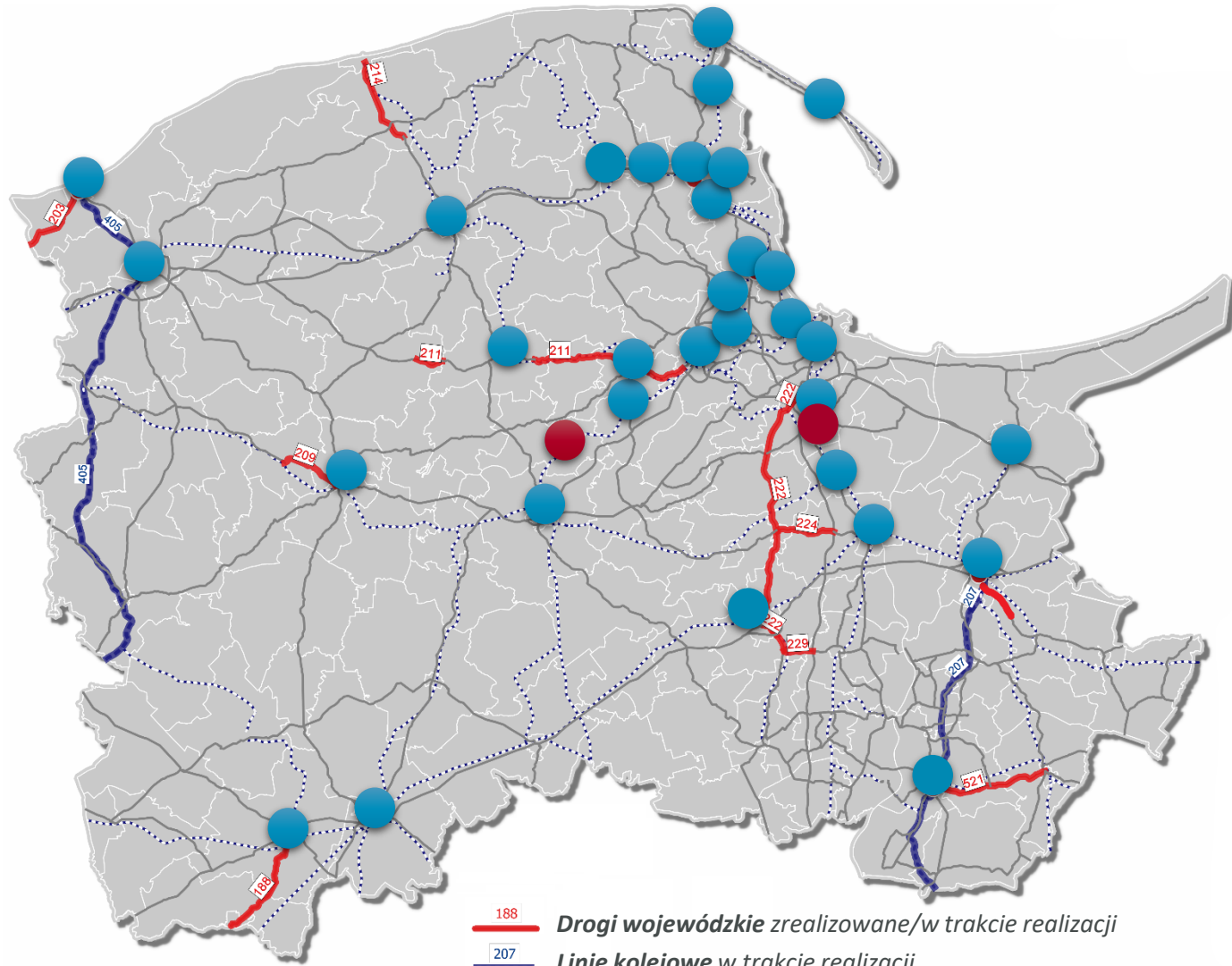
dróg wojewódzkich

**144,9 km**

linii kolejowych

**34**

Zintegrowane  
węzły przesiadkowe



PBPR  
POMORSKIE BIURO PLANOWANIA REGIONALNEGO

188 Drogi wojewódzkie zrealizowane/w trakcie realizacji

207 Linie kolejowe w trakcie realizacji

Węzły przesiadkowe w trakcie realizacji

Zrealizowane węzły przesiadkowe





# NOWE POCIĄGI DO OBSŁUGI PRZEWOZÓW PASAŻERSKICH

Zakup **fabrycznie nowego taboru (9 szt.)** o napędzie elektrycznym, w pełni przystosowanego do przewozu osób niepełnosprawnych.



**Beneficjent:** WOJEWÓDZTWO POMORSKIE

**Tytuł projektu:** Zakup elektrycznych zespołów trakcyjnych do obsługi przewozów pasażerskich w województwie pomorskim.

**Dofinansowanie UE:** 153 101 575 PLN



# WĘZEL INTEGRACYJNY W KWIDZYNIE



URZĄD MARSZAŁKOWSKI  
WOJEWÓDZTWA POMORSKIEGO

Jednym z elementów projektu była zmiana sposobu użytkowania i modernizacja zdewastowanego **budynku dworca** pochodzącego z **przełomu XIX i XX wieku**.



**Beneficjent:** MIASTO KWIDZYN

**Tytuł projektu:** Budowa węzła integracyjnego wraz z rewitalizacją zabytkowego budynku dworca PKP w Kwidzynie.

**Dofinansowanie UE:** 5 686 818 PLN



# Oś Priorytetowa 10



***ENERGIA***



Liczba umów: **121**

***Kontraktacja:***            860,9 mln PLN            93,3%

---

***Certyfikacja:***            263,9 mln PLN            28,6%

# Poziom realizacji wskaźników – PI 4c



URZĄD MARSZAŁKOWSKI  
WOJEWÓDZTWA POMORSKIEGO



## Oś Priorytetowa 10 – Energia

0% 10% 20% 30% 40% 50% 60% 70% 80% 90% 100%

Liczba zmodernizowanych energetycznie budynków



Zmniejszenie rocznego zużycia energii pierwotnej w budynkach publicznych (CI 32)



Szacowany roczny spadek emisji gazów cieplarnianych (CI 34)



Liczba gospodarstw domowych z lepszą klasą zużycia energii (CI 31)



■ Wartość osiągnięta

■ Wartość brakująca do osiągnięcia celu 2023



# Prognoza realizacji wskaźników – PI 4c



URZĄD MARSZAŁKOWSKI  
WOJEWÓDZTWA POMORSKIEGO



Oś Priorytetowa 10 – Energia

0% 10% 20% 30% 40% 50% 60% 70% 80% 90% 100%

Liczba zmodernizowanych energetycznie budynków

697

0

Zmniejszenie rocznego zużycia energii pierwotnej w  
budynkach publicznych (CI 32)

158 699 988

0

Szacowany roczny spadek emisji gazów cieplarnianych  
(CI 34)

60 404

0

Liczba gospodarstw domowych z lepszą klasą zużycia  
energii (CI 31)

2 050

0

■ Wartość w umowach

■ Wartość brakująca do osiągnięcia celu 2023



# Poziom realizacji wskaźników – PI 4a



URZĄD MARSZAŁKOWSKI  
WOJEWÓDZTWA POMORSKIEGO



Oś Priorytetowa 10 – Energia

0% 10% 20% 30% 40% 50% 60% 70% 80% 90% 100%

Dodatkowa zdolność wytwarzania energii  
odnawialnej (CI 30)

0

45

Szacowany roczny spadek emisji gazów  
cieplarnianych (CI 34)

0

73 127

■ Wartość osiągnięta

■ Wartość brakująca do osiągnięcia celu 2023





# Prognoza realizacji wskaźników – PI 4a




URZĄD MARSZAŁKOWSKI  
WOJEWÓDZTWA POMORSKIEGO



Oś Priorytetowa 10 – Energia

0% 10% 20% 30% 40% 50% 60% 70% 80% 90% 100%

Dodatkowa zdolność wytwarzania energii  
odnawialnej (CI 30)



Szacowany roczny spadek emisji gazów  
cieplarnianych (CI 34)



■ Wartość w umowach

■ Wartość brakująca do osiągnięcia celu 2023

# Poziom realizacji wskaźników – PI 4e



URZĄD MARSZAŁKOWSKI  
WOJEWÓDZTWA POMORSKIEGO



Oś Priorytetowa 10 – Energia

0% 10% 20% 30% 40% 50% 60% 70% 80% 90% 100%

Długość sieci ciepłowniczej

8,3

9,7

Liczba zmodernizowanych punktów świetlnych

7 931

4 069

Szacowany roczny spadek emisji gazów  
cieplarnianych (CI 34)

1 441

1 478

■ Wartość osiągnięta

■ Wartość brakująca do osiągnięcia celu 2023

# Prognoza realizacji wskaźników – PI 4e



URZĄD MARSZAŁKOWSKI  
WOJEWÓDZTWA POMORSKIEGO



Oś Priorytetowa 10 – Energia

0% 10% 20% 30% 40% 50% 60% 70% 80% 90% 100%

Długość sieci ciepłowniczej

18,4

0

Liczba zmodernizowanych punktów świetlnych

29 865

0

Szacowany roczny spadek emisji gazów  
cieplarnianych (CI 34)

24 149

0

■ Wartość w umowach

■ Wartość brakująca do osiągnięcia celu 2023



Wartość ogółem:

***212,8 mln PLN***

Menedżer Funduszu Funduszy:  
**Europejski Bank Inwestycyjny**



# CZŁUCHÓW – MODERNIZACJA OŚWIETLENIA



URZĄD MARSZAŁKOWSKI  
WOJEWÓDZTWA POMORSKIEGO

**2525** Liczba  
zmodernizowanych  
punktów świetlnych  
w ramach projektu.

Zastosowana  
nowoczesna  
technologia LED  
cehuje się **długą**  
**żywością i niskim**  
**poziomem**  
**energochłonnością.**



Zródło: Człuchów - NaszeMiasto.pl

**Beneficjent: GIMNA MIEJSKA CZŁUCHÓW**

**Tytuł projektu:** *Modernizacja oświetlenia zewnętrznego na energooszczędne w ciągach komunikacyjnych i ogólnodostępnych przestrzeniach publicznych w Gminie Miejskiej Człuchów i Gminie Człuchów.*

**Dofinansowanie UE: 2 651 657 PLN**





# MIASTKO I TUCHOMIE – MODERNIZACJA OŚWIETLENIA



URZĄD MARSZAŁKOWSKI  
WOJEWÓDZTWA POMORSKIEGO

**2176** Liczba  
zmodernizowanych  
punktów świetlnych  
w ramach projektu.

Zastosowana  
nowoczesna  
technologia LED  
cehuje się **długą**  
**żywością i niskim**  
**poziomem**  
**energochłonnością.**



Źródło: <http://www.tuchomie.pl>

**Beneficjent:** GIMNA MIASTKO

**Tytuł projektu:** *Modernizacja oświetlenia zewnętrznego na energooszczędne w ciągach komunikacyjnych i ogólnodostępnych przestrzeniach publicznych na terenie gmin Miastko i Tuchomie.*

**Dofinansowanie UE:** 2 196 859 PLN





# Oś Priorytetowa 11



*ŚRODOWISKO*



Liczba umów: **119**

***Kontraktacja:***      488,5 mln PLN      94,3%

---

***Certyfikacja:***      154,8 mln PLN      29,9%





# Poziom realizacji wskaźników – PI 5b



URZĄD MARSZAŁKOWSKI  
WOJEWÓDZTWA POMORSKIEGO

*Oś Priorytetowa 11 – Środowisko*

0% 10% 20% 30% 40% 50% 60% 70% 80% 90% 100%

Pojemność obiektów małej retencji

71 911

3 090

Długość sieci kanalizacji deszczowej

2

18

Liczba ludności odnoszącej korzyści ze środków ochrony przeciwpowodziowej (CI 20)

23 713

12 187

■ Wartość osiągnięta

■ Wartość brakująca do osiągnięcia celu 2023



# Prognoza realizacji wskaźników – PI 5b

Oś Priorytetowa 11 – Środowisko

0% 10% 20% 30% 40% 50% 60% 70% 80% 90% 100%

Pojemność obiektów małej retencji

2 506 013

0

Długość sieci kanalizacji deszczowej

51,1

0

Liczba ludności odnoszącej korzyści ze środków ochrony przeciwpowodziowej (CI 20)

643 982

0

■ Wartość w umowach

■ Wartość brakująca do osiągnięcia celu 2023



# Poziom realizacji wskaźników – PI 6a

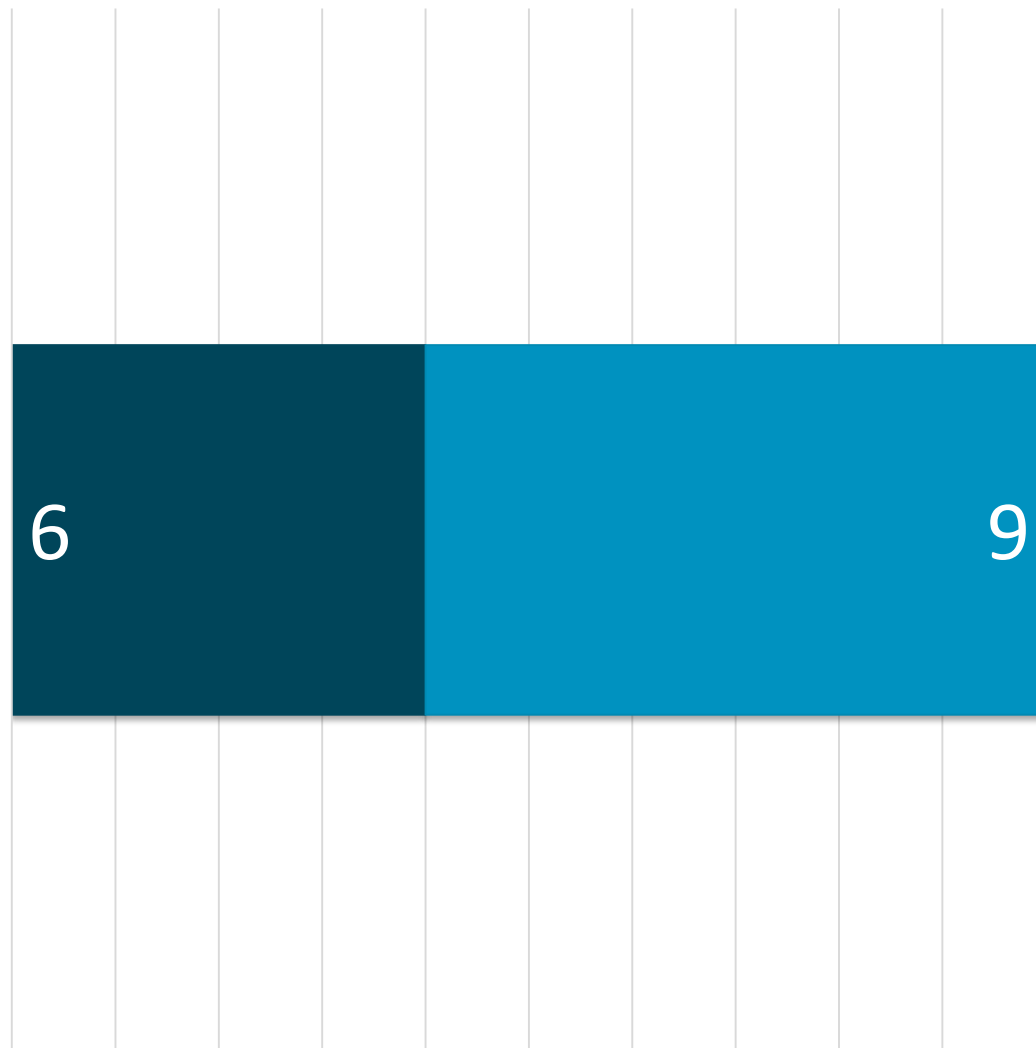


URZĄD MARSZAŁKOWSKI  
WOJEWÓDZTWA POMORSKIEGO



*Oś Priorytetowa 11 – Środowisko*

0% 10% 20% 30% 40% 50% 60% 70% 80% 90% 100%



Liczba wspartych obiektów gospodarowania odpadami

■ Wartość osiągnięta

■ Wartość brakująca do osiągnięcia celu 2023



# Prognoza realizacji wskaźników – PI 6a

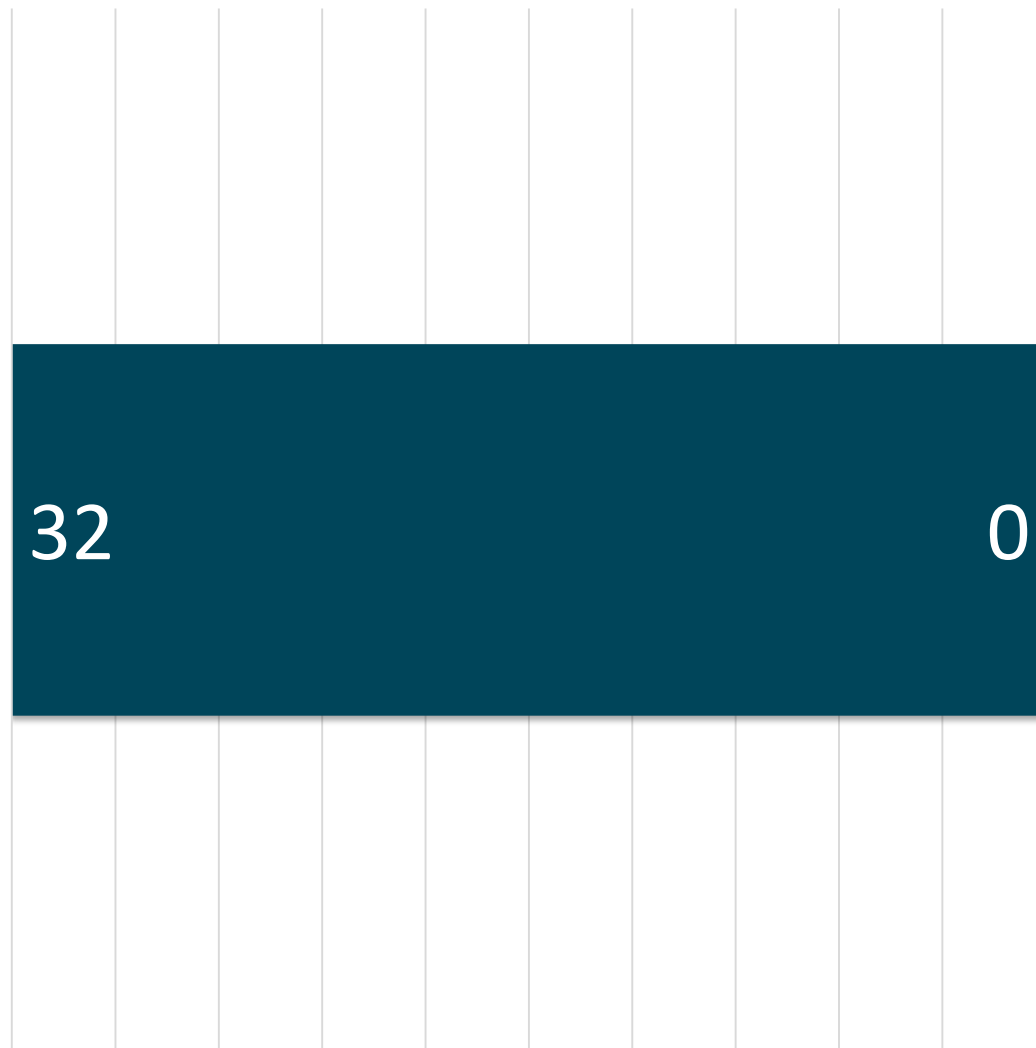


URZĄD MARSZAŁKOWSKI  
WOJEWÓDZTWA POMORSKIEGO



*Oś Priorytetowa 11 – Środowisko*

0% 10% 20% 30% 40% 50% 60% 70% 80% 90% 100%



Liczba wspartych obiektów gospodarowania odpadami

■ Wartość w umowach

■ Wartość brakująca do osiągnięcia celu 2023



# Poziom realizacji wskaźników – PI 6b



URZĄD MARSZAŁKOWSKI  
WOJEWÓDZTWA POMORSKIEGO



Oś Priorytetowa 11 – Środowisko

0% 10% 20% 30% 40% 50% 60% 70% 80% 90% 100%

Długość sieci kanalizacji sanitarnej

93

157

Liczba dodatkowych osób korzystających z ulepszanego oczyszczania ścieków (CI 19)

8 794

21 206

Liczba wspartych oczyszczalni ścieków komunalnych

5

15

Liczba wspartych stacji uzdatniania wody [szt.]

0

1

■ Wartość osiągnięta

■ Wartość brakująca do osiągnięcia celu 2023



# Prognoza realizacji wskaźników – PI 6b

Oś Priorytetowa 11 – Środowisko

0% 10% 20% 30% 40% 50% 60% 70% 80% 90% 100%

Długość sieci kanalizacji sanitarnej

301,1

0

Liczba dodatkowych osób korzystających z ulepszonych oczyszczania ścieków (CI 19)

78 686

0

Liczba wspartych oczyszczalni ścieków komunalnych

21

0

Liczba wspartych stacji uzdatniania wody [szt.]

1

0

■ Wartość w umowach

■ Wartość brakująca do osiągnięcia celu 2023



# Poziom realizacji wskaźników – PI 6d



URZĄD MARSZAŁKOWSKI  
WOJEWÓDZTWA POMORSKIEGO



Oś Priorytetowa 11 – Środowisko

0% 10% 20% 30% 40% 50% 60% 70% 80% 90% 100%

Powierzchnia siedlisk wspieranych w celu uzyskania  
lepszego statusu ochrony (CI 23)

72

143 928

Długość szlaków turystycznych

34

6

Liczba wspartych form ochrony przyrody [szt.]

6

34

Liczba opracowanych dokumentów planistycznych z zakresu  
ochrony przyrody [szt.]

0

7

■ Wartość osiągnięta

■ Wartość brakująca do osiągnięcia celu 2023



# Prognoza realizacji wskaźników – PI 6d

## Oś Priorytetowa 11 – Środowisko

0% 10% 20% 30% 40% 50% 60% 70% 80% 90% 100%

Powierzchnia siedlisk wspieranych w celu uzyskania  
lepszego statusu ochrony (CI 23)

161 438

0

Długość szlaków turystycznych

179,5

0

Liczba wspartych form ochrony przyrody [szt.]

53

0

Liczba opracowanych dokumentów planistycznych z zakresu  
ochrony przyrody [szt.]

7

0

■ Wartość w umowach

■ Wartość brakująca do osiągnięcia celu 2023





# DOPOSAŻENIE JEDNOSTEK OSP W POWIECIE SŁUPSKIM



URZĄD MARSZAŁKOWSKI  
WOJEWÓDZTWA POMORSKIEGO



Źródło: gp24.pl

# 205

*Liczba nowego/zmodernizowanego specjalistycznego wyposażenia jednostek ratownictwa w ramach projektu.*

*9 jednostek służb ratowniczych wyposażonych w ramach projektu w sprzęt do prowadzenia akcji ratowniczych i usuwania skutków katastrof.*



Źródło: gp24.pl



**Beneficjent: GMINA POTĘGOWO**

**Tytuł projektu:** *Doposażenie jednostek OSP powiatu słupskiego działających w ramach KSRG*

**Dofinansowanie UE: 2 153 943 PLN**



# EDUKACJA DLA PRZYRODY



URZĄD MARSZAŁKOWSKI  
WOJEWÓDZTWA POMORSKIEGO

**4** nowoczesne i w pełni wyposażone **centra edukacji ekologicznej** (Słupsk, Charzykowy, Gdańsk, Władystawowo) w ramach projektu.




**Beneficjent:** WOJEWÓDZTWO POMORSKIE - POMORSKI ZESPÓŁ  
PARKÓW KRAJOBRAZOWYCH

**Tytuł projektu:** *Edukacja dla przyrody*

**Dofinansowanie UE:** 6 306 350 PLN



**Fundusze Europejskie**  
Program Regionalny



**Rzeczpospolita  
Polska**



**URZĄD MARSZAŁKOWSKI  
WOJEWÓDZTWA POMORSKIEGO**

**Unia Europejska**  
Europejskie Fundusze  
Strukturalne i Inwestycyjne



**Dziękuję za uwagę**