




Fundusze  
Europejskie  
Program Regionalny



Rzeczpospolita  
Polska



URZĄD MARSZAŁKOWSKI  
WOJEWÓDZTWA POMORSKIEGO

Unia Europejska  
Europejskie Fundusze  
Strukturalne i Inwestycyjne



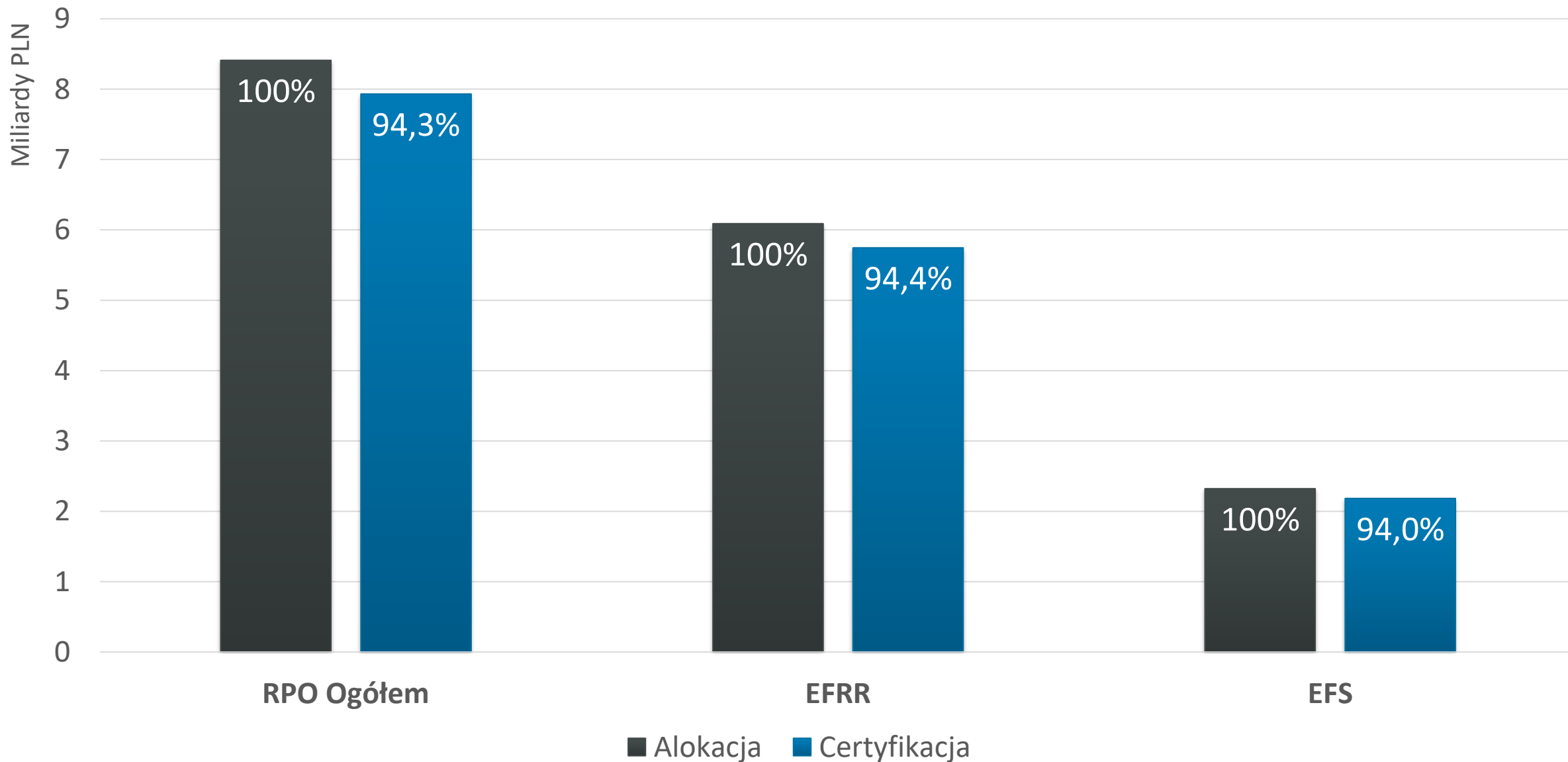
# Stan wdrażania RPO WP 2014-2020

Dane według stanu na 31 sierpnia 2023 r.

XVIII posiedzenie KM RPO WP 2014-2020 – Gdańsk, 12 września 2023 r.



# Poziom certyfikacji w Programie





# 1 232 projekty

wartość umów: 2 887 633 482 PLN

w tym wkład UE: 2 454 488 467 PLN

ZAKOŃCZONE

987

W TRAKCIE REALIZACJI

245

w tym:

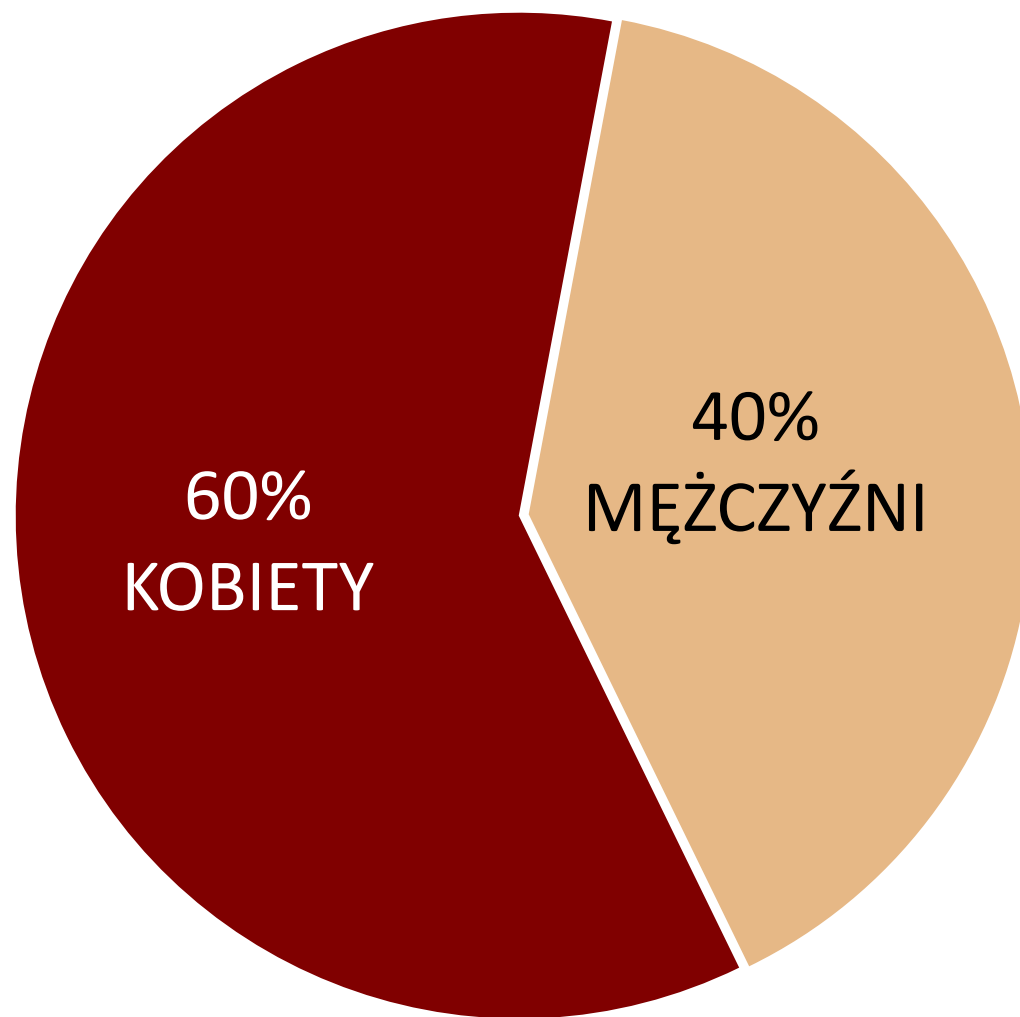
152 projektów

z okresem realizacji do końca 2023 r.



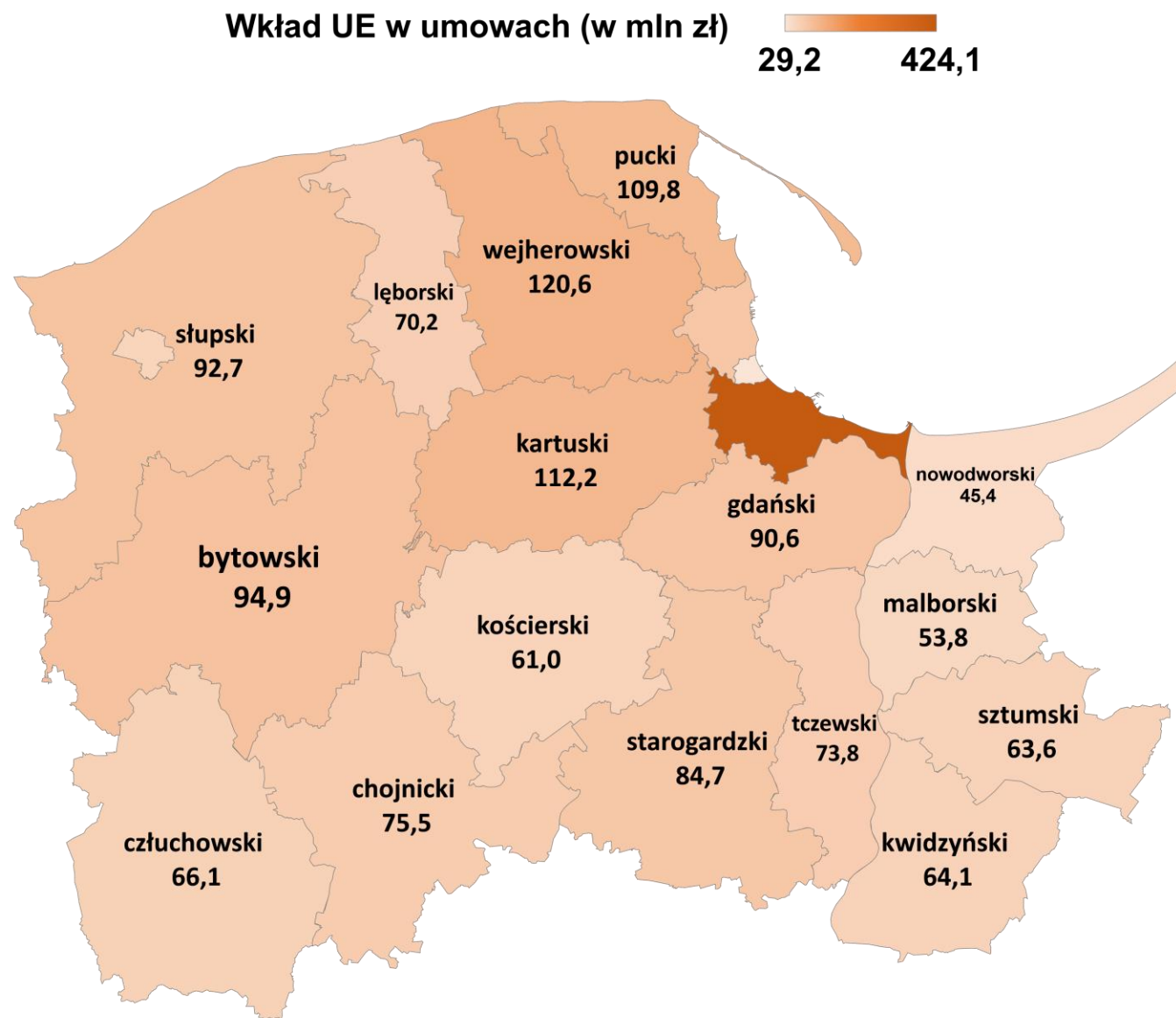
# 511 181

osób objętych wsparciem





# Rozkład wsparcia EFS RPO WP w powiatach - kwotowo (w mln zł)



- Gdańsk – 424,1 mln zł
- Gdynia – 85,6 mln zł
- Sopot - 29,2 mln zł
- Słupsk – 60,4mln zł

Dodatkowo realizowane są projekty **na obszarze całego województwa** o wartości wkładu UE – **576,2 mln zł.**





# Oś Priorytetowa 1



***KOMERCJALIZACJA WIEDZY***



**Liczba umów:**

**67**

---

**Certyfikacja:** **319,8 mln PLN** **(79,9%)**  
(EFRR)

*Z uwzględnieniem propozycji zmiany RPO:* **(90,8%)**





Wskaźnik	Wartość docelowa na koniec 2023 r.	Wykonanie	Wykonanie [%]
<b>Wskaźnik rzeczowy:</b> Liczba przedsiębiorstw otrzymujących wsparcie [szt.]	100	82	82,0%
Propozycja zmiany RPO:	93		88,2%
<hr/>			
<b>Wskaźnik finansowy</b> Całkowita kwota certyfikowanych wydatków kwalifikowalnych [mln EUR]	103,4	75,3	72,8%
Propozycja zmiany RPO:	90,6		83,1%



- Poddziałanie 1.1.1:
  - w realizacji: **39 projektów**
  - zakończono: **23 projekty**
  
- Poddziałanie 1.1.2:
  - Fundusz kapitałowy



Fot. Trojmiasto.pl

**Beneficjent:** Politechnika Gdańska

**Tytuł projektu:** *Utworzenie w Gdańsku Centrum Kompetencji STOS (Smart and Transdisciplinary knOwledge Services) w zakresie infrastruktury B+R*

**Wartość projektu:** 163 050 148 PLN

**Dofinansowanie UE:** 93 179 572 PLN (57,1% wartości projektu)

Centrum Kompetencji STOS To jeden z najnowocześniejszych tego typu kompleksów w Europie  
25 kwietnia 2023 r. odbyło się uroczyste otwarcie inwestycji



Fot. Trojmiasto.pl



# Oś Priorytetowa 2



***PRZEDSIĘBIORSTWA***



**Liczba umów:** **512**

---

**Certyfikacja:** **717,3 mln PLN** **(98,3%)**  
(EFRR)

*Z uwzględnieniem propozycji zmiany RPO:* **(100,0%)**



Wskaźnik	Wartość docelowa na koniec 2023 r.	Wykonanie	Wykonanie [%]
<b>Wskaźnik rzeczowy:</b>			
Liczba przedsiębiorstw otrzymujących wsparcie [szt.]	2850	3085	108,2%
<hr/>			
<b>Wskaźnik finansowy</b>	192,0	180,9	94,2%
Całkowita kwota certyfikowanych wydatków kwalifikowalnych [mln EUR]			
	Propozycja zmiany RPO:	187,5	96,5%



- Poddziałanie 2.2.1:
  - w realizacji: **104 projekty**
  - zakończono: **397 projektów**
- Komercjalizacja terenów inwestycyjnych przeznaczonych dla MŚP  
(Invest in Pomerania)



Fot. Northvolt Poland

Przedmiotem obu projektów było przygotowanie terenów inwestycyjnych na obszarze Pomorskiego Centrum Inwestycyjnego, stanowiącego zaplecze logistyczne dla rozwijającego się Portu Gdańskiego, w tym terminala głębokowodnego DCT.

**Beneficjent:** Gdańska Agencja Rozwoju Gospodarczego Sp. z o.o.

**Tytuł:** Przygotowanie terenów Pomorskiego Centrum Inwestycyjnego (PCI) (*etap I + etap II*)

**Łączna wartość obu projektów:**  
29 572 835 PLN

**Łączna wartość dofinansowanie UE:**  
6 296 603 PLN (21,3% wartości projektów)

Łączna powierzchnia przygotowanych terenów inwestycyjnych: **10,29 ha**





EDUKACJA

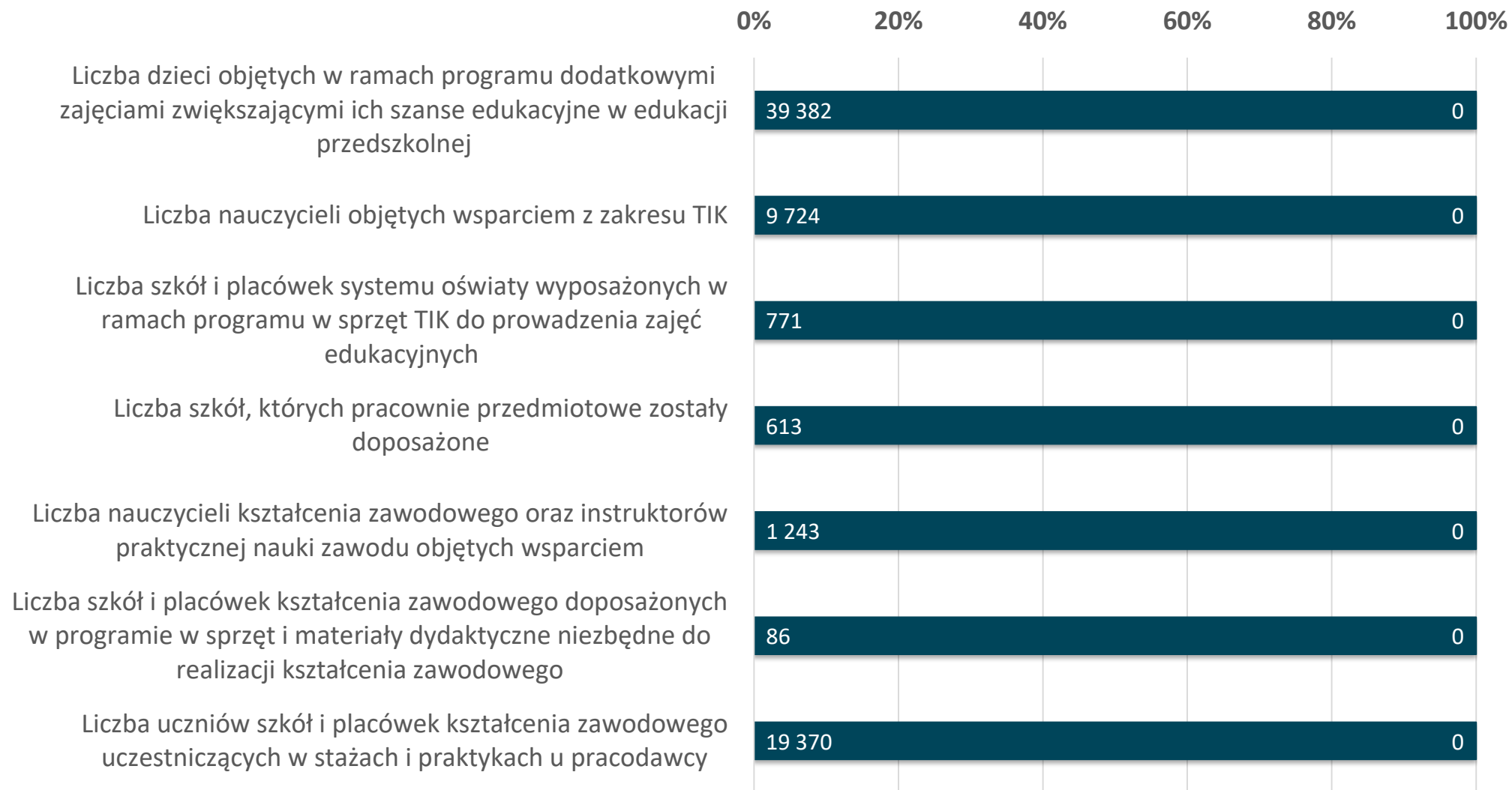


Liczba umów: **377**

Kontraktacja	%	Certyfikacja	%
601,18 mln PLN	100,0	557,84 mln PLN	92,8



Wskaźnik	Cel na koniec 2023 r.	Wykonanie	Wykonanie [%]
<b>Wskaźnik rzeczowy:</b> Liczba uczniów objętych wsparciem w zakresie rozwijania kompetencji kluczowych lub uniwersalnych w Programie [os.]	125 240	143 547	114,6
<b>Wskaźnik rzeczowy:</b> Liczba nauczycieli objętych wsparciem w Programie [os.]	14 510	18 513	127,6
<b>Wskaźnik rzeczowy:</b> Liczba miejsc wychowania przedszkolnego dofinansowanych w Programie [os.]	7 574	9 699	128,1
<b>Wskaźnik finansowy</b> [mln EUR]	161,29	146,57	90,9



■ Wartość osiągnięta

■ Wartość brakująca do osiągnięcia celu 2023



**Beneficjent: Miasto i Gmina Sztum**

**Tytuł Projektu:** Pomorskie Żagle Wiedzy – kształtowanie kompetencji kluczowych uczniów poprzez edukację morską i żeglarską w Mieście i Gminie Sztum

**Dofinansowanie UE: 167 790 PLN**



Celem projektu było rozwijanie wiedzy i kompetencji kluczowych uczniów w szeroko rozumianej edukacji morskiej i żeglarskiej. Uczniowie brali udział w zajęciach i warsztatach pozalekcyjnych (w tym w zajęciach terenowych) oraz w warsztatach z doradztwa zawodowego. Dużym zainteresowaniem cieszyły się praktyczne zajęcia żeglarskie połączone z warsztatami bezpiecznego zachowania się na wodzie.

**73** uczniów objętych dodatkowymi zajęciami

**15** nauczycieli objętych wsparciem



***KSZTAŁCENIE ZAWODOWE***



***Liczba umów:***

**29**

---

***Certyfikacja:*** **307,8 mln PLN** **(100,0%)**  
*(EFRR)*



Wskaźnik	Wartość docelowa na koniec 2023 r.	Wykonanie	Wykonanie [%]
<b>Wskaźnik rzeczowy:</b> Liczba obiektów infrastruktury jednostek organizacyjnych systemu oświaty [szt.]	70	70	100,0%
<b>Wskaźnik finansowy</b> Całkowita kwota certyfikowanych wydatków kwalifikowalnych [mln EUR]	80,8	82,4	102,0%





- OP4:
  - w realizacji: **9 projektów**
  - zakończono: **20 projektów**



Fot. DRMG

Projekt obejmował m.in. budowę dwupoziomowego pawilonu przeznaczonych na laboratoria i pracownie dla Zespołu Szkół Morskich

Liczba wspartych obiektów infrastruktury kształcenia zawodowego w ramach projektu: **14**

**Beneficjent:** Gmina Miasta Gdańska

**Tytuł projektu:** *Gdańsk miastem zawodowców - rozwój infrastruktury szkół zawodowych: budowa, rozbudowa, przebudowa oraz wyposażenie obiektów szkół zawodowych w Gdańsku*

**Wartość projektu:** 67 326 643 PLN

**Wartość dofinansowanie UE:** 35 274 234 PLN (52,4% wartości projektu)



ZATRUDNIENIE



Liczba umów: **513**

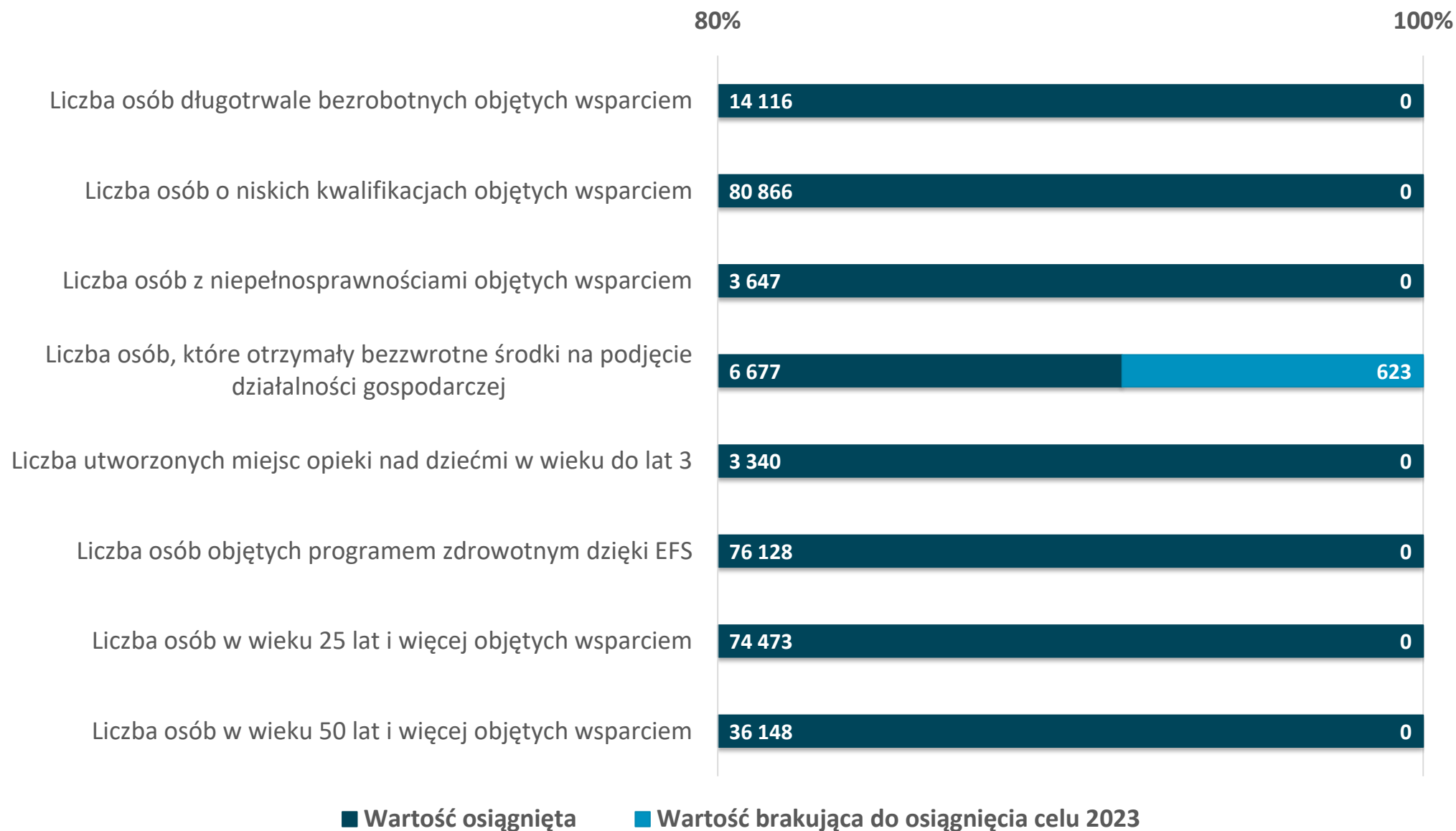
Kontraktacja	%	Certyfikacja	%
866,67 mln PLN	98,3	874,29 mln PLN	99,2
<i>Z uwzględnieniem propozycji zmiany RPO:</i>	99,9		100,7



# OP 5 Zatrudnienie

## – Poziom realizacji wskaźników do ram wykonania

Wskaźnik	Cel na koniec 2023 r.	Wykonanie	Wykonanie [%]
<b>Wskaźnik rzeczowy:</b> Liczba osób bezrobotnych (łącznie z długotrwale bezrobotnymi) objętych wsparciem w Programie [os.]	32 780	36 010	109,8
<b>Wskaźnik rzeczowy:</b> Liczba osób pozostających bez pracy, które otrzymały bezzwrotne środki na podjęcie działalności gospodarczej w Programie [os.]	1 700	1 698	99,9
<b>Wskaźnik finansowy</b> [mln EUR]	234,72	222,27	94,7
<b>Propozycja zmiany RPO:</b>	231,19		96,1





# OP 5 Zatrudnienie - Projekty własne COVID-19

Realizacja **3 projektów SWP** w ramach Poddziałania 5.4.2. Zdrowie na rynku pracy:

Tytuł projektu/ Departament UMWP	Umowy ogółem [PLN]	Umowy wkład UE [PLN]	Wydatki ogółem [PLN]	Wydatki wkład UE [PLN]	%	Status projektu
Pomorskie S.O.S/ <b>ROPS</b>	10 283 126	8 740 657	10 252 931	8 714 991	100%	Zakończony
Pomorskie – bezpieczni w pracy/ <b>DAZ</b>	1 550 484	1 317 911	1 549 606	1 317 165	100%	Zakończony
Pomorscy medycy - bezpieczni w pracy, bezpieczni dla pacjentów/ <b>DZ</b>	24 964 170	21 219 545	20 667 489	17 567 366	83%	Zakończony
<b>SUMA</b>	<b>36 797 780</b>	<b>31 278 113</b>	<b>32 470 026</b>	<b>27 599 522</b>	<b>88%</b>	



Celem projektu było zwiększenie lub utrzymanie aktywności zawodowej u osób bezrobotnych/biernych zawodowo/pracujących, które sprawowały opiekę nad dziećmi do lat 3 na terenie Gminy Wicko.

W ramach projektu powstały 24 miejsca opieki nad dziećmi do lat 3, zapewniono im profesjonalną opiekę, co pozwoliło rodzicom kontynuować ich pracę zawodową. Dzieci brały udział w dodatkowych zajęciach dostosowanych do indywidualnych potrzeb rozwojowych i edukacyjnych.



**24** miejsca opieki nad dziećmi do lat 3

**Beneficjent: Gmina Wicko**

**Tytuł projektu:** Nowe miejsca opieki żłobkowej w Gminie Wicko

**Dofinansowanie UE: 567 997 PLN**





INTEGRACJA



Liczba umów: **326**

Kontraktacja	%	Certyfikacja	%
533,99 mln PLN	100,6	442,57 mln PLN	83,4

*Z uwzględnieniem propozycji  
zmiany RPO:*

98,9

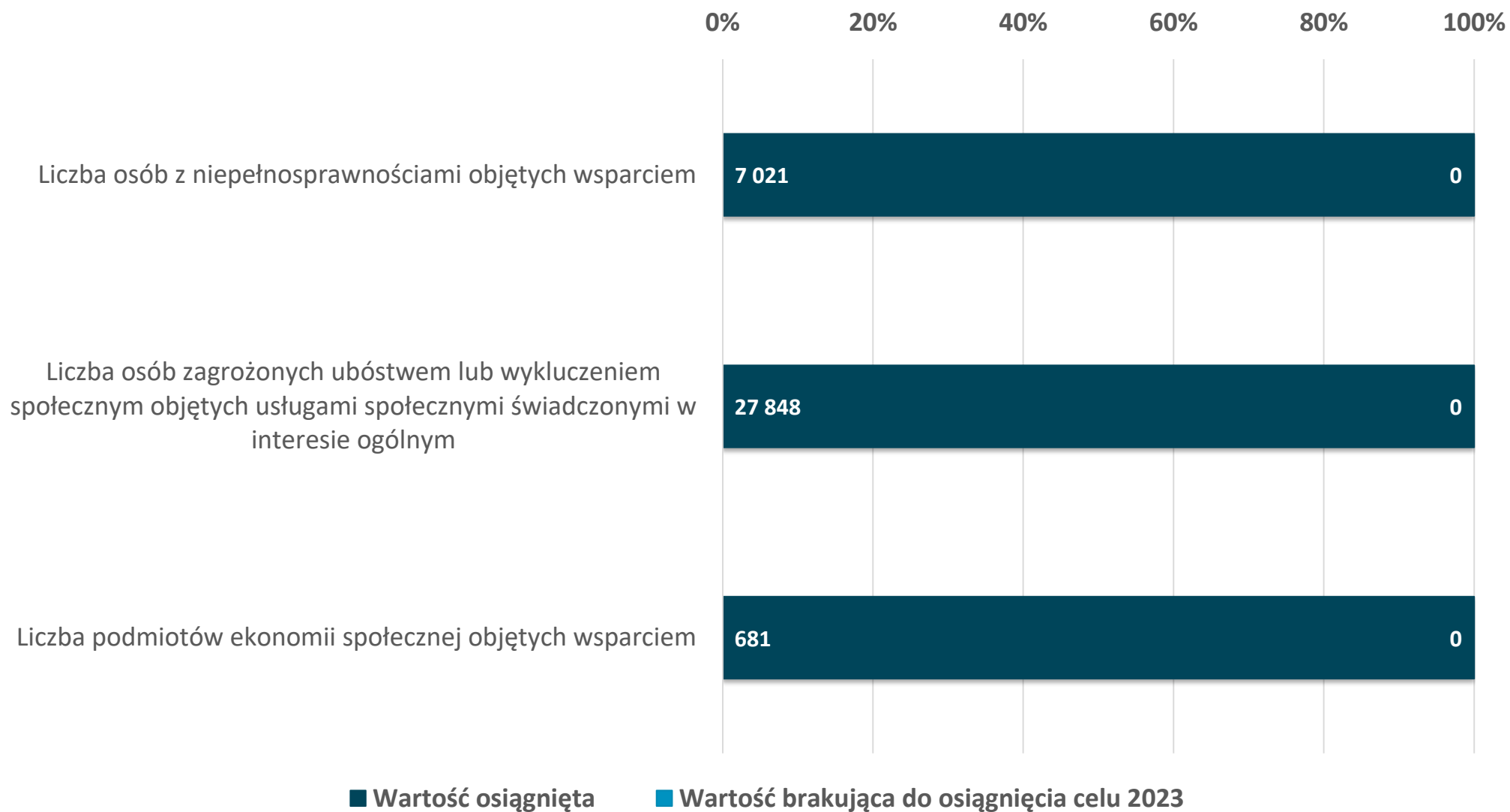
81,9



# OP 6 Integracja

## – Poziom realizacji wskaźników do ram wykonania

Wskaźnik	Cel na koniec 2023 r.	Wykonanie	Wykonanie [%]
<b>Wskaźnik rzeczowy:</b> Liczba osób zagrożonych ubóstwem lub wykluczeniem społecznym objętych wsparciem w Programie [os.]	18 010	19 859	110,3
<b>Wskaźnik finansowy</b> [mln EUR]	139,12	110,01	79,1
Propozycja zmiany RPO:	141,54		77,7





**Beneficjent: GMINA BYTÓW** wraz z 10 partnerami samorządowymi i społecznymi

**Tytuł projektu:** Senio-RITA-Rehabilitacja, Integracja, Teleopieka i Asystentura dla seniorów, niepełnosprawnych, przewlekle chorych oraz ich opiekunów w powiecie bytowskim

**Dofinansowanie UE: 7 903 998 PLN**

**988** osób zagrożonych ubóstwem lub wykluczeniem społecznym objętych usługami społecznymi świadczonymi w interesie ogólnym

**866** osób zagrożonych ubóstwem lub wykluczeniem społecznym objętych usługami asystenckimi i opiekuńczymi świadczonymi w społeczności lokalnej

Celem projektu było umożliwienie osobom niesamodzielnym, zagrożonym wykluczeniem społecznym i ubóstwem oraz ich opiekunom dostępu do wysokiej jakości dopasowanych i zindywidualizowanych usług społecznych takich jak: teleopieka, pomoc sąsiedzka, asystentura, rehabilitacja w domu, dostęp do sprzętów rehabilitacyjnych oraz poradnictwo psychologiczne.

W 9 partnerskich gminach powstało 25 Punktów Animacji, gdzie prowadzone są szkolenia, spotkania integracyjne oraz zajęcia kreatywne, artystyczne i ruchowe.





Realizacja **3 projektów SWP** w ramach Poddziałania 6.2.2. Rozwój usług społecznych:

Tytuł projektu/ Departament UMWP	Umowy ogółem [PLN]	Umowy wkład UE [PLN]	Wydatki ogółem [PLN]	Wydatki wkład UE [PLN]	%	Status projektu
Pomorskie wspiera/ <b>DZ</b>	8 603 318	7 312 820	5 247 943	4 401 961	60%	W trakcie realizacji
Pomorskie dzieciom/ <b>ROPS</b>	18 333 333	15 583 333	3 344 979	2 700 234	17%	W trakcie realizacji
Lepsza przyszłość. Przeciwdziałanie zaburzeniom psychicznym dzieci i młodzieży/ <b>DZ</b>	5 665 531	4 815 702	2 578 039	2 434 815	51%	W trakcie realizacji
<b>SUMA</b>	<b>32 602 182</b>	<b>27 711 855</b>	<b>11 170 962</b>	<b>9 537 010</b>	<b>34%</b>	



# Oś Priorytetowa 7



**ZDROWIE I OPIEKA**



**Liczba umów:**

**45**

---

**Certyfikacja:** **513,9 mln PLN** **(76,1%)**  
(EFRR)

*Z uwzględnieniem propozycji zmiany RPO: (70,9%)*






Wskaźnik	Wartość docelowa na koniec 2023 r.	Wykonanie	Wykonanie [%]
<b>Wskaźnik rzeczowy:</b>			
Liczba wspartych podmiotów leczniczych [szt.]	40	18	45,0%
<hr/>			
<b>Wskaźnik finansowy</b>	176,6	124,6	70,6%
Całkowita kwota certyfikowanych wydatków kwalifikowalnych [mln EUR]			
	Propozycja zmiany RPO:	189,8	65,6%



- OP7:
  - w realizacji: **27 projektów**
  - zakończono: **18 projektów**
- Realizacja projektu Pomorskie e-Zdrowie



Fot. Fundacja Hospicyjna

Inwestycja stanowi **element projektu zintegrowanego**, wspólnie z projektem „Opieka wytchnieniowa – domowa i stacjonarna”, realizowanym w ramach Poddziałania 6.2.2 Rozwój usług społecznych RPO WP

**20** miejsc stacjonarnej opieki wytchnieniowej powstaje w ramach projektu

**Beneficjent:** Fundacja Hospicyjna

**Tytuł projektu:** Budowa i zakup wyposażenia Centrum Opieki Wytchnieniowej w Gdańsku

**Wartość projektu:** 19 418 434 PLN


**Wartość dofinansowanie UE:** 14 554 386 PLN (75,0% wartości projektu)



# Oś Priorytetowa 8



***KONWERSJA***



*Liczba umów:*

**105**

---


*Certyfikacja:* **733,8 mln PLN** **(100,0%)**  
(EFRR)



Wskaźnik	Wartość docelowa na koniec 2023 r.	Wykonanie	Wykonanie [%]
<b>Wskaźnik rzeczowy:</b> Powierzchnia obszarów objętych rewitalizacją [ha]	2000	957,5	47,9%
<b>Wskaźnik finansowy</b> Całkowita kwota certyfikowanych wydatków kwalifikowalnych [mln EUR]	192,7	192,6	100,0%



- OP8:
  - w realizacji: **68 projektów**
  - zakończono: **37 projektów**
- Rewitalizacja Dolnego Miasta i Placu Wałowego wraz ze Starym Przedmieściem w Gdańsku – przygotowania do projektu fazowanego



**98** Nowych miejsc  
cumowania  
dla jachtów  
i białej floty

**Beneficjent:** Gmina Miasta Puck

**Tytuł projektu:** *Rozbudowa i przebudowa portu w Pucku dla umożliwienia rozwoju jego funkcji rybackich, turystycznych i żeglarskich -ETAP I*

**Wartość projektu:**

**38 872 100 PLN**

**Wartość dofinansowanie UE:**

**21 948 313 PLN (56,5% wartości projektu)**





# Oś Priorytetowa 9



***MOBILNOŚĆ***



**Liczba umów:**

**48**

---

**Certyfikacja:** **1 567,1 mln PLN** **(96,5%)**  
(EFRR)

*Z uwzględnieniem propozycji zmiany RPO:* **(96,1%)**



Wskaźnik	Wartość docelowa na koniec 2023 r.	Wykonanie	Wykonanie [%]
<b>Wskaźnik rzeczowy:</b> Całkowita długość przebudowanych lub zmodernizowanych dróg [km]	130,0	126,1	97,0%
<b>Wskaźnik rzeczowy:</b> Całkowita długość przebudowanych lub zmodernizowanych linii kolejowych [km]	110,0	38,3	34,8%
<b>Wskaźnik finansowy</b> Całkowita kwota certyfikowanych wydatków kwalifikowalnych [mln EUR]	440,5	402,7	91,4%



- Linia kolejowa nr 207 – korekta finansowa
- Linia kolejowa nr 405 – korekta finansowa
- Węzeł Karwiny – brak koordynacji z projektem PKP dot. linii kolejowej nr 201
- Budowa zintegrowanego systemu na linii kolejowej nr 250 – przygotowania do projektu niefunkcjonującego



Fot. Rumia.eu

**Beneficjent:** Gmina Miejska Rumia

**Tytuł projektu:** Budowa węzłów integracyjnych w Rumi wraz z trasami dojazdowymi

**Wartość projektu:** 70 208 168 PLN

**Dofinansowanie UE:** 18 572 063 PLN (26,5% wartości projektu)

Jednym z elementów projektu była budowa węzła integracyjnego Rumia-Janowo z tunelem drogowym pod torami kolejowymi.



Fot. Rumia.eu



# Oś Priorytetowa 10



***ENERGIA***



**Liczba umów:**

**148**

---

**Certyfikacja:** **1012,1 mln PLN** **(100,0%)**  
(EFRR)



Wskaźnik	Wartość docelowa na koniec 2023 r.	Wykonanie	Wykonanie [%]
<b>Wskaźnik rzeczowy:</b> Liczba zmodernizowanych energetycznie budynków [szt.]	600	598	99,7%
<b>Wskaźnik finansowy</b> Całkowita kwota certyfikowanych wydatków kwalifikowalnych [mln EUR]	248,6	251,8	101,3%
	Propozycja zmiany RPO: 263,0		95,8%





- OP10:
  - w realizacji: **42 projekty**
  - zakończono: **106 projektów**



Fot. UMWP

**Beneficjent:** Szpital Specjalistyczny w Kościerzynie

**Tytuł projektu:** Termomodernizacja obiektów SWP - Szpital Specjalistyczny w Kościerzynie Sp. z o.o.

**Wartość projektu:** 14 531 015 PLN

**Dofinansowanie UE:** 11 523 323 PLN (79,3% wartości projektu)

Szacowany spadek zapotrzebowania na energię do ogrzewania budynków:

# -65%



Fot. UMWP



# Oś Priorytetowa 11



***ŚRODOWISKO***



**Liczba umów:**

**117**

---

**Certyfikacja:** **546,2 mln PLN** **(100,0%)**  
(EFRR)



Wskaźnik	Wartość docelowa na koniec 2023 r.	Wykonanie	Wykonanie [%]
<b>Wskaźnik rzeczowy:</b> Długość kanalizacji sanitarnej [km]	250,0	210,8	84,3%
<b>Wskaźnik rzeczowy:</b> Liczba obiektów gospodarowania odpadami [km]	25	27	108,0%
<b>Wskaźnik rzeczowy:</b> Długość szlaków turystycznych [km]	100,0	135,4	135,4%
<b>Wskaźnik finansowy</b> Całkowita kwota certyfikowanych wydatków kwalifikowalnych [mln EUR]	142,2	149,1	104,8%



- OP11:
  - w realizacji: **21 projektów**
  - zakończono: **96 projektów**



Fot. Gmina Przywidz



Fot. Gmina Przywidz

Projekt obejmował m.in. budowę oczyszczalni ścieków wraz z siecią kanalizacji sanitarnej.

**Beneficjent:** Gmina Przywidz

**Tytuł projektu:** *Uporządkowanie gospodarki ściekowej na terenie Aglomeracji Przywidz*

**Wartość projektu:** 36 518 718 PLN

**Wartość dofinansowanie UE:** 17 394 478 PLN (47,6% wartości projektu)



## ***ODBUDOWA I ODPORNOŚĆ (REACT-EU)***





*Liczba umów:* **14**

**REACT-EU**

---

*Certyfikacja:* **28,6 mln PLN** **(24,7%)**  
*(EFRR)*



lebork.pl



lebork.pl

**Beneficjent:** Gmina Miasto Lębork

**Tytuł:** Instalacje układów fotowoltaicznych na budynkach użyteczności publicznej w Gminie Miasto Lębork

**Łączna wartość projektu:**

**1 641 167 PLN**

**Łączna wartość dofinansowanie UE:**

**1 372 702 PLN (83,6% wartości projektów)**

Instalacje układów fotowoltaicznych zainstalowane na

**13**

budynkach użyteczności publicznej



- OP13:
  - w realizacji: 13 projektów
  - zakończono: 1 projekt



## INTEGRACJA IMIGRANTÓW



Liczba umów: **3**

Kontraktacja	%	Certyfikacja	%
25,62 mln PLN	127,1	1,09 mln PLN	5,4
<i>Z uwzględnieniem propozycji zmiany RPO:</i>	105,1		4,5



Realizacja 3 projektów SWP w ramach Działania 14.1. Integracja imigrantów:

Tytuł projektu/ Departament UMWP	Umowy ogółem [PLN]	Umowy wkład UE [PLN]	Wydatki ogółem [PLN]	Wydatki wkład UE [PLN]	%	Status projektu
Pomorskie z Ukrainą / ROPS	28 165 847	23 940 970	0	0	0%	W trakcie realizacji
Pomorskie dla ukraińskich nauczycieli / DES	980 000	833 000	978 397	831 637	100%	Zakończony
Wsparcie ukraińskich imigrantów w Pomorskiem / DZ	1 000 000	850 000	303 344	271 413	32%	W trakcie realizacji
SUMA	30 145 847	25 623 970	<b>1 281 740</b>	<b>1 103 050</b>	<b>4%</b>	



### Propozycja zmiany RPO:

Wskaźnik	Cel na koniec 2023 r.	Wykonanie	Wykonanie [%]
<b>Wskaźnik rzeczowy:</b> Całkowita liczba osób objętych wsparciem [os.]	1 850	299	16,2
<b>Wskaźnik finansowy</b> [mln EUR]	6,40	0,28	4,3



**31.12.2023** – koniec kwalifikowalności wydatków

**30.06.2024** – ostateczne rozliczenie wydatków beneficjentów (ostatnie kontrole)

**31.07.2024** – ostateczne rozliczenie z Komisją Europejską

**15.02.2025** – złożenie dokumentów zamknięcia do Komisji Europejskiej

**STEP - ?**





Działanie	Beneficjent	Projekt	Wartość ogółem [PLN]	Wkład UE [PLN]	Termin realizacji projektu
9.1.1	Gmina Władysławowo	Budowa węzłów integracyjnych Władysławowo i Jastarnia	30,3 mln	8,4 mln	2025-06-30
10.3.1	Przedsiębiorstwo Komunikacji Trolejbusowej	OZE w systemie komunikacji trolejbusowej PKT w Gdyni oraz jednostkach budżetowych Miasta Gdynia	9,1 mln	4,4 mln	2024-11-30



## 1) Audyt operacji IA (dot. roku obrachunkowego od 1.07.2022 r. do 30.06.2023 r.)

	Liczba projektów		Kwota wydatków objętych audytem (PLN)		Liczba projektów, w których IA dokonała ustaleń finansowych		Wartość wydatków niekwalifikowalnych w próbie wynikających z ustaleń IA (PLN)	
	EFS	EFRR	EFS	EFRR	EFS	EFRR	EFS	EFRR
I próba projektów wybrana przez IA w dniu 08.12.2022 r.	3	13	2,1 mln	132,8 mln	1	-	33,7 tys. (po ekstrapolacji 110,6 tys.)	-
II próba projektów wybrana przez IA w dniu 18.04.2023 r.	3	7	32,1 mln	55,3 mln	2 – trwa procedura kontradyktoryjna	-	27,2 tys.	-
III próba projektów wybrana przez IA w dniu 09.08 2023 r.	3	3	2,0 mln	25,6 mln	Audyt w toku			
obejmująca dodatkowo projekty dot. wydatków o wartościach ujemnych	6	14	-114,4 tys.	-352,7 tys.	Audyt w toku			



## 2) Audyt IA dot. systemu zarządzania i kontroli (dot. roku obrachunkowego od 1.07.2022 r. do 30.06.2023 r.)

- Wydanie przez IA upoważnienia do przeprowadzenia audytu – **26 kwietnia br.**
- Sprawozdanie wstępne z **I etapu audytu systemu** zarządzania i kontroli RPO WP za rok obrachunkowy 2022/2023 – wpłynęło **21 sierpnia br.**
- W ramach audytu czynności zostały przeprowadzone przez IA w odniesieniu do IZ RPO WP.
- W rezultacie przeprowadzonych czynności IA w oparciu o KWK 1, 2, 4 i 5 oceniła system zarządzania i kontroli dla RPO WP **w kategorii 2.**
- IA dokonała **1 ustalenia**, w stosunku do którego wydała rekomendację dot. uzupełnienia procedur kontroli na zakończenie realizacji projektu w zakresie badania kumulacji pomocy publicznej oraz zapewnienia odpowiedniej ścieżki audytu dokumentów dot. monitorowania pomocy publicznej.
- **Follow-up rekomendacji** z wcześniejszych audytów systemu i operacji: z 9 rekomendacji - 7 zostało uznanych za wdrożone/zamknięte, 2 - za częściowo wdrożone.



## 3) Audyt tematyczny KE nr ref. DAC214PL1391

- Celem audytu było uzyskanie przez służby KE pewności, że system zarządzania i kontroli funkcjonuje w sposób skuteczny, w szczególności w odniesieniu do operacji realizowanych w oparciu o zasady wynikające z nowelizacji regulacji stanowiących odpowiedź KE na walkę z pandemią Covid-19 i jej skutkami (REACT-EU, CRII oraz CRII+).
- Czynności audytowe, w tym wizyta zespołu audytowego w siedzibie IZ RPO WP/IP oraz na miejscu realizacji projektów u beneficjentów, odbyły się w okresie **5 czerwca - 4 lipca br.**
- Obecnie trwają prace audytorów nad wstępnym sprawozdaniem z audytu, którego przekazanie IZ RPO WP nastąpi do **4 października br.** (w jęz. ang.).



## 4) Kontrola ETO nr 23CH2003

- **Kontrola wykonania zadań dotyczących działań polityki spójności na rzecz uchodźców w Europie (CARE).**
- Czynności audytowe, w tym spotkanie zespołu audytowego z przedstawicielami IZ RPO WP oraz grantobiorcami, odbyły się w okresie **26 - 30 czerwca br.**
- Obecnie trwają prace audytorów nad wstępnym raportem pokontrolnym, którego przekazanie IZ RPO WP planowane jest **do września 2024 r.** (w jęz. ang.).



## 5) Kontrola ETO nr 23CH1005

- **Kontrola wykonania zadań dotyczących wkładu Unii Europejskiej w działania adaptacyjne do zmian klimatu.**
- Kontrola będzie koncentrować się na europejskiej strategii adaptacji do zmian klimatu, jej wdrażaniu na poziomie niektórych państw członkowskich/wybranych regionów na poziomie krajowym, regionalnym i sektorowym, a także wsparciu UE dla projektów przyczyniających się do adaptacji do zmian klimatu.
- Kontrolą zostały objęte różne podmioty, w tym m.in. Ministerstwo Klimatu i Środowiska, Ministerstwo Funduszy i Polityki Regionalnej, Ministerstwo Rolnictwa i Rozwoju Wsi, Instytut Ochrony Środowiska – Państwowy Instytut Badawczy, Państwowe Gospodarstwo Wodne Wody Polskie, Instytut Meteorologii i Gospodarki Wodnej – Państwowy Instytut Badawczy, Narodowy Fundusz Ochrony Środowiska i Gospodarki Wodnej oraz Urzędy Marszałkowskie Województwa Pomorskiego i Małopolskiego.
- ETO przedstawiło wstępną listę projektów objętych kontrolą oraz harmonogram kontroli.
- W wylosowanej przez ETO próbie projektów do kontroli **nie znalazł** się projekt realizowany w ramach RPO WP. Jednocześnie Ministerstwo Klimatu i Środowiska zaznaczyło, iż lista projektów objętych kontrolą jest listą wstępną i może zostać uzupełniona o kolejne projekty.
- Zespół kontrolujący planuje przeprowadzić wizytę w siedzibie IZ RPO WP w dniu **11 września br.**



Fundusze Europejskie  
Program Regionalny



Rzeczpospolita  
Polska



URZĄD MARSZAŁKOWSKI  
WOJEWÓDZTWA POMORSKIEGO

Unia Europejska  
Europejskie Fundusze  
Strukturalne i Inwestycyjne



Dziękuję za uwagę.

