





Obszar Metropolitalny
Gdańsk Gdynia Sopot

Realizacja Strategii ZIT OMGGS do 2021 r.

Gdańsk, 31 maja 2022 r.



Fundusze Europejskie
Program Regionalny



Rzeczpospolita
Polska



URZĄD MARSZAŁKOWSKI
WOJEWÓDZTWA POMORSKIEGO

Unia Europejska
Europejski Fundusz Społeczny



REALIZACJA STRATEGII ZIT do 2021 r.



Obszar Metropolitalny
Gdańsk Gdynia Sopot

Od 2015 r. **Obszar Metropolitalny Gdańsk-Gdynia-Sopot** pełni funkcję **Związku Zintegrowanych Inwestycji Terytorialnych (ZIT)** i koordynuje realizację pakietu projektów europejskich współfinansowanych z Regionalnego Programu Operacyjnego Województwa Pomorskiego na lata 2014-2020 o wartości **2,02 mld zł (w tym 1,12 mld z funduszy UE)**.

Środki pochodzą z Europejskiego Funduszu Rozwoju Regionalnego (EFRR) - 830,19 mln zł oraz Europejskiego Funduszu Społecznego (EFS) - 285,09 mln zł.



Fundusze Europejskie
Program Regionalny



Rzeczpospolita
Polska



URZĄD MARSZAŁKOWSKI
WOJEWÓDZTWA POMORSKIEGO

Unia Europejska
Europejski Fundusz Społeczny



REALIZACJA STRATEGII ZIT do 2021 r.



Obszar Metropolitalny
Gdańsk Gdynia Sopot

Poziom kontraktacji: **100,17 %**

Beneficjentom wypłacono: **603,6 mln zł**, co stanowi **56,07% alokacji**

Liczba projektów: **178**

Wartość całkowita: **2,02 mld zł**

Dofinansowanie UE: **1,12 mld zł**

Liczba projektów zakończonych EFRR: **48** z 75 (64 %)

Liczba projektów zakończonych EFS: **42** ze 103 (41 %)



REALIZACJA STRATEGII ZIT do 2021 r.



Obszar Metropolitalny
Gdańsk Gdynia Sopot

Program Operacyjny Infrastruktura i Środowisko (POLiŚ)



Rzeczpospolita
Polska

Unia Europejska
Europejski Fundusz
Rozwoju Regionalnego



OMGGS pośrednio koordynuje pakiet 23 projektów współfinansowanych w ramach Programu Operacyjnego Infrastruktura i Środowisko 2014–2020, o wartości 1,4 mld zł (w tym 708,3 mln dofinansowanie UE).

Projekty transportowe

o wartości 862,4 mln zł (z dofinansowaniem 468,5 mln zł)

- zakup autobusów, tramwajów i modernizacja trolejbusów - 55 nowych autobusów, 15 nowych tramwajów, 30 nowych trolejbusów, 21 zmodernizowanych trolejbusów,
- budowa 2 węzłów integracyjnych
- modernizacja i budowa dróg dojazdowych oraz torów, budowa dróg rowerowych i chodników

FALA Platforma Zintegrowanych Usług Mobilności (beneficjent InnoBaltica Sp. z o.o.)

o wartości 130,4 mln zł (z dofinansowaniem 90,7 mln zł)

- platforma elektroniczna do optymalnego planowania przejazdów i opłat, integrująca wszystkie środki transportu.

Sieci ciepłownicze

19 projektów realizowanych przez GPEC i OPEC

o wartości 410,6 mln zł (z dofinansowaniem 149 mln zł)

- budowa i modernizacja sieci ciepłowniczych 73 km sieci, 400 budynków, w tym w 2021 7,3 km sieci i 24 budynki,
- termomodernizacja ciepłociągów.

REALIZACJA STRATEGII ZIT do 2021 r.



Obszar Metropolitalny
Gdańsk Gdynia Sopot


OŚ PRIORYTETOWA	ALOKACJA ŚRODKÓW ZIT (w zł)	WKŁAD UE W UMOWACH (w zł)
Przedsiębiorstwa	6 mln	5 mln
Zatrudnienie	170 mln	183 mln
Integracja	111 mln	102 mln
Zdrowie	50 mln	50 mln
Konwersja	188 mln	188 mln
Mobilność	364 mln	363 mln zł
Energia	223 mln	223 mln zł

Dane z XII 2021 r. (alokacja ZIT) oraz 03.01.2022 (wartości dla umów)

W realizacji: **1 projekt**

Alokacja: **6,01 mln zł**

Wyplacono: **930 tys zł**



→ **uruchomiono 6** z 10 specjalistycznych usług dla MSP (Design Management, Usługi w zakresie prawa własności intelektualnej, Bio Laboratorium, Multimedialne Centrum HR, Social Media Planner, Centrum Innowacyjnych Rozwiązań)

→ **platforma dla IOB od VI/VII 2022**

Decyzja o zwrocie ok. 1,5 mln zł dofinansowania z budżetu PSSE (obecne dof. UE -> 4,1 mln zł)

ZATRUDNIENIE OP 5

Zrealizowaliśmy: **29 projektów**

W realizacji: **30 projektów**

Alokacja: **170,1 mln zł**

Wyplacono: **160,9 mln zł**



- ➔ **11 tys.** osób pozostających bez pracy objęto wsparciem (85%)
- ➔ **3 tys.** osób otrzymało dotację na zał. działalności gosp.
- ➔ **500 osób z niepełnosprawnościami** znalazło zatrudnienie
- ➔ **1500** osób zgłosiło się na badania profilaktyczne dot. cukrzycy typu 2



- plakaty i animacje na ekranach w komunikacji miejskiej na terenie OMGGS
- wsparcie promocyjne wśród pracodawców, gmin i szkół OMGGS
- informacje i posty sponsorowane w mediach społecznościowych (Twitter, Instagram, Facebook, Telegram, LinkedIn)

Zrealizowaliśmy: **13 projektów**

W realizacji: **31 projektów**

Alokacja: **110,9 mln zł**

Wyplacono: **58,16 mln zł**



- **6 tys. osób objęto wsparciem (>100% celu)**
(kursy, szkolenia, poradnictwo, usługi społeczne)
- **1 tys. osób z niepełnosprawnościami**
skorzystało z pomocy opiekunów i asystentów
- **111 PES** skorzystało ze szkoleń, doradztwa i mentoringu
powstało **131 miejsc pracy w PES**

Zrealizowaliśmy: **1 projekt**

W realizacji: **1 projekt**

Alokacja: **50,3 mln zł**

Wyplacono: **34,09 mln zł**



projekt zagrożony



CELE:

- **2 Centra Opieki Geriatrycznej** (Sopot i Gdańsk)
- **67 łóżek** z całodobową opieką geriatryczną, rehabilitacyjną oraz psychogeriatryczną
- **poradnia** psychologiczno-psychiatryczna oraz rehabilitacyjna
- **specjalistyczny sprzęt**, nowe wyposażenie diagnostyczne
- **szkolenia** z opieki geriatrycznej dla personelu

Zrealizowaliśmy: **3 projekty**

W realizacji: **10 projektów**

Alokacja: **188,28 mln zł**

Wyplacono: **71,02 mln zł**



CELE:

13 dzielnic w 8 miastach (Gdańsk, Gdynia, Kartuzy, Wejherowo, Tczew, Rumia, Puck, Żukowo)

1212 ha objętych rewitalizacją

70 tys. mieszkańców objętych wsparciem w m.in. klubach, świetlicach i domach sąsiedzkich

331,5 mln zł renowacja budynków, placów, parków i budowa miejsc integracji mieszkańców

Zrealizowaliśmy: **13 projektów**

W realizacji: **6 projektów**

Alokacja: **364,4 mln zł**

Wyłacono: **164,71 mln zł**

Udostępniono: **17 węzłów,**

109,15 km dróg rowerowych,

2367 miejsc parkingowych

Wyremontowano: **3 przystanki SKM**

Zakupiono: **15 tramwajów,**

30 trolejbusów i 55 autobusów



CELE:

- **26 węzłów**
- **116 km dróg rowerowych**
- **3 tys. miejsc parkingowych** dla samochodów, 2,5 tys. dla rowerów,
- **elektroniczny system biletu** metropolitalnego

Zrealizowaliśmy: **31 projektów**

W realizacji: **9 projektów**

Alokacja: **223,33 mln zł**

Wyplacono: **134,46 mln zł**




CELE:

32 gminy i powiaty objęte wsparciem

272 budynki publiczne (szkoły, urzędy, szpitale)

850 gospodarstw domowych

465 mln zł wartość inwestycji



W latach 2018-2021:

- audyty termo **w 27** samorządach
- sprawdzono łącznie **102 budynki**

WSPARCIE BENEFICJENTÓW

- **PIPELINE** 200 h wsparcia kancelarii (startuje w VI.2022) - dotychczas: pomoc kilkudziesięciu beneficjentom: zamówienia publiczne (SKM), korekty, aneksy do umów
- **spotkania przeglądowe i interwencyjne**, wizyty np. spotkania z władzami, współorganizacja szkoleń, wspólna promocja
- **regularny monitoring** (np. ankiety kwartalne)
- **szkolenia, spotkania** tematyczne (np. dot. ustawy o dostępności)
- **beneficjenci korzystają z prac komisji OMGGS** (np. standardy budowy infrastruktury, podręcznik savoir vivre dla ZITów)
- **wsparcie w promocji** (social media, www i współpraca zespołu PR z rzecznikami prasowymi)



1. **Minister ograniczył wsparcie ze środków krajowych ->uzyskaliśmy wsparcie dzięki zwiększeniu RPO 14-20**
2. **2021-2027: zawnioskowaliśmy o wsparcie ze środków PT na opracowanie dokumentów strategicznych:**
 - prace nad strategią,
 - ewaluacja ex-ante,
 - analiza OOŚ





- Alokacja na ZIT OMGGS 21-27: **175,4 mln EURO**
- **Obszary tematyczne:**
 - 1) energia
 - 2) klimat
 - 3) transport
 - 4) migranci (EFS)
 - 5) usługi społeczne i zdrowotne (EFS)
 - 6) infrastruktura społeczna
 - 7) infrastruktura zdrowotna
- Zgłoszono ok. **360 fiszek na ok. 8,5 mld PLN**

PLAN do III kw. 2023 na zatwierdzenie Strategii OMGGS

Co już mamy: fiszki przedsięwzięć strategicznych; pierwszy nabór fiszek pod przyszłe projekty; diagnoza MPA

Pracujemy m.in. nad ewaluacją ZIT; diagnozą społ-gosp i transportową.

Nadzór pełni **Komitet Sterujący:**

- 3 wiceprezydentów Trójmiasta;
- reprezentanci powiatów: Lębork, Wejherowo
- reprezentanci pozostałych miast i gmin: Puck, Rumia, Pruszcz Gdański, Pelplin, Linia, Władysławowo



Prace nad strategią ponadlokalną i ZIT 2021-2027 - działania planowane

- II kw. 2022**
 - Rozpoczęcie prac z Wykonawcą diagnozy i strategii
 - Zaangażowanie partnerów społeczno-gospodarczych
- III kw. 2022**
 - Prace nad dokumentem strategii (wywiady, warsztaty); Odbiór wyników ewaluacji strategii ZIT 14-20
- IV kw. 2022**
 - Pierwszy projekt strategii + lista projektów
 - **I Debata na Walnym Zebraniu Członków i zatwierdzenie przez Zarząd I projektu strategii**
- I kw. 2023**
 - Uruchomienie prac nad ewaluacją ex-ante projektu strategii i analizą oddziaływania na środowisko; konsultacje społ.
- II kw. 2023**
 - Ocena ex-ante projektu strategii – odbiór badania
 - **Zatwierdzenie przez Zarząd II projektu strategii**
 - Strategiczna ocena oddziaływania na środowisko projektu strategii (OOŚ)
 - **Zatwierdzenie przez Zarząd III projektu strategii**
- III kw. 2023**
 - Zaopiniowanie projektu strategii przez Zarząd Województwa i ministra ds. rozwoju
 - **II Debata na Walnym Zebraniu Członków i zatwierdzenie przez Zarząd IV projektu strategii**
 - **Zatwierdzenie strategii przez Walne Zebranie Członków OMGGS**

Prace nad strategią ponadlokalną i ZIT 2021-2027 - działania zrealizowane

10.2020	Powołanie Komitetu sterującego ds. prac nad strategią rozwoju ponadlokalnego OMGGS
2020-2022	3 diagnozy: adaptacji i mitygacji do zmian klimatu, transportowa, społ-gosp i przestrzenna
08-12.2021	Negocjacje FEP (prace komisji tematycznych i komitetu sterującego, uzgodnienia z UMWP – w tym z Kierownikami programów strategicznych, uzgodnienia wewnątrz OMGGS)
09.2021	Warsztaty strategiczne -> priorytety pod nową strategię
10.2021	Fiszki przedsięwzięć strategicznych OMGGS
11.2021-01.2022	Pierwszy nabór fiszek pod przyszłe projekty -> ZIT
02.2022	Seminarium ESPON METRO: Rola i przyszłe perspektywy Polityki Spójności w planowaniu obszarów metropolitalnych i miast
03.2022	Uruchomienie zamówienia na ewaluację Ocena realizacji celów strategii ZIT 2014-2020 dla OMGGS (odbiór wyników: wrzesień 2022)



Dziękujemy za uwagę