



Fundusze Europejskie
Program Regionalny



**Rzeczpospolita
Polska**



**URZĄD MARSZAŁKOWSKI
WOJEWÓDZTWA POMORSKIEGO**

Unia Europejska
Europejskie Fundusze
Strukturalne i Inwestycyjne



Stan wdrażania RPO WP 2014-2020 i perspektywy osiągnięcia rezerwy wykonania

Gdańsk, 18 kwietnia 2018 r.

Regionalny Program Operacyjny Województwa Pomorskiego na lata 2014-2020

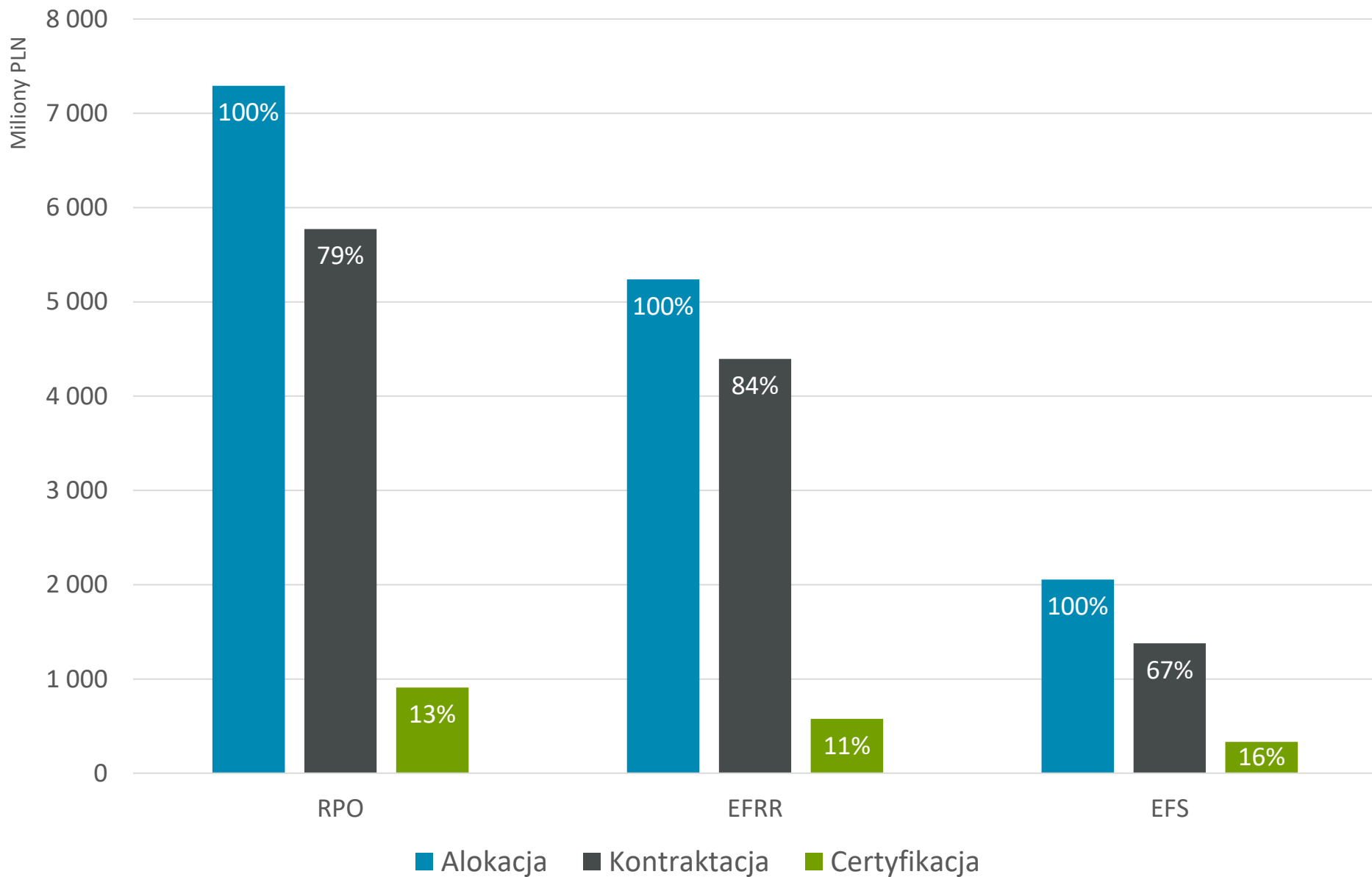


Stan wdrażania Programu

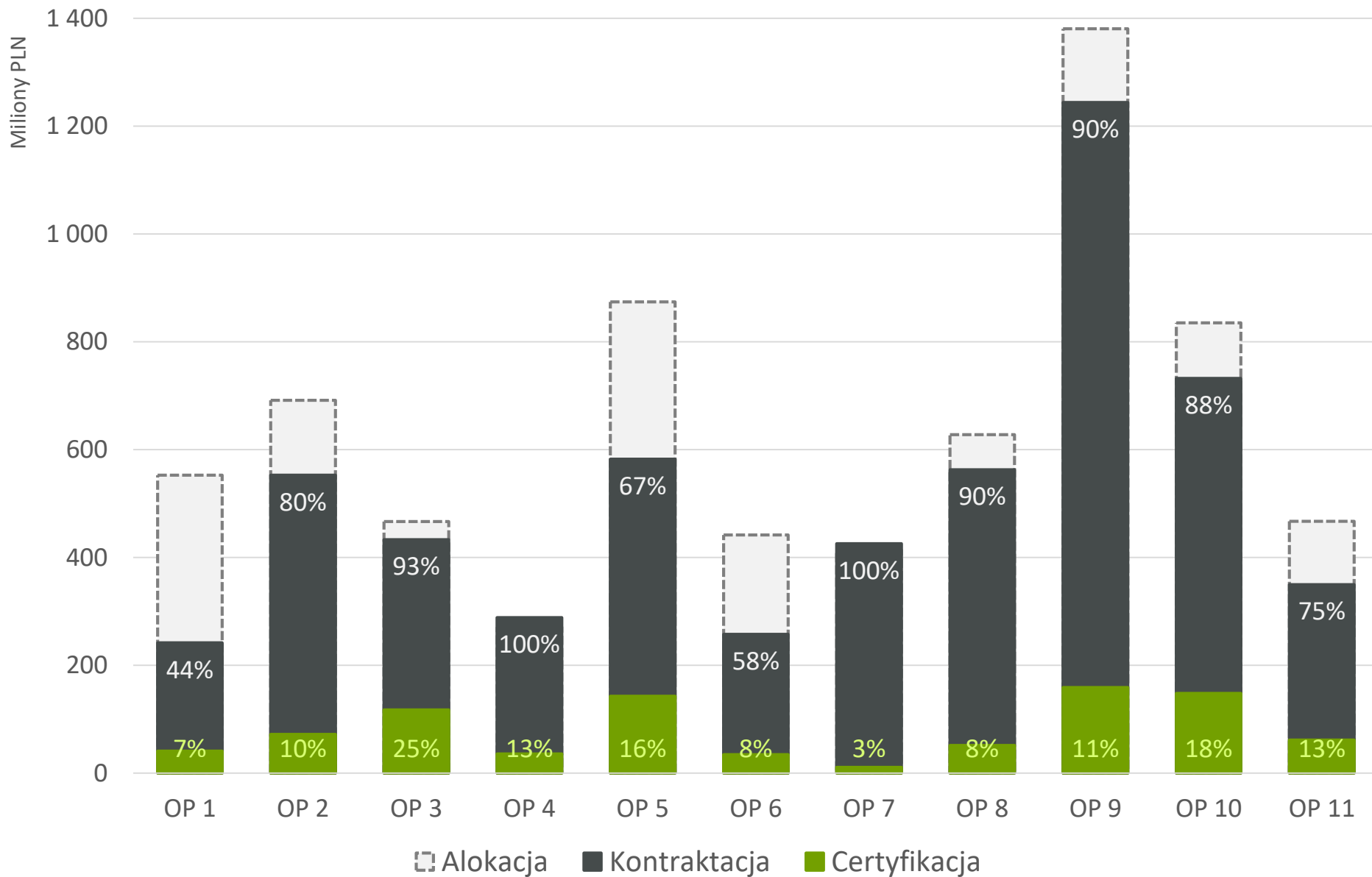


Dane według stanu na 13 kwietnia 2018

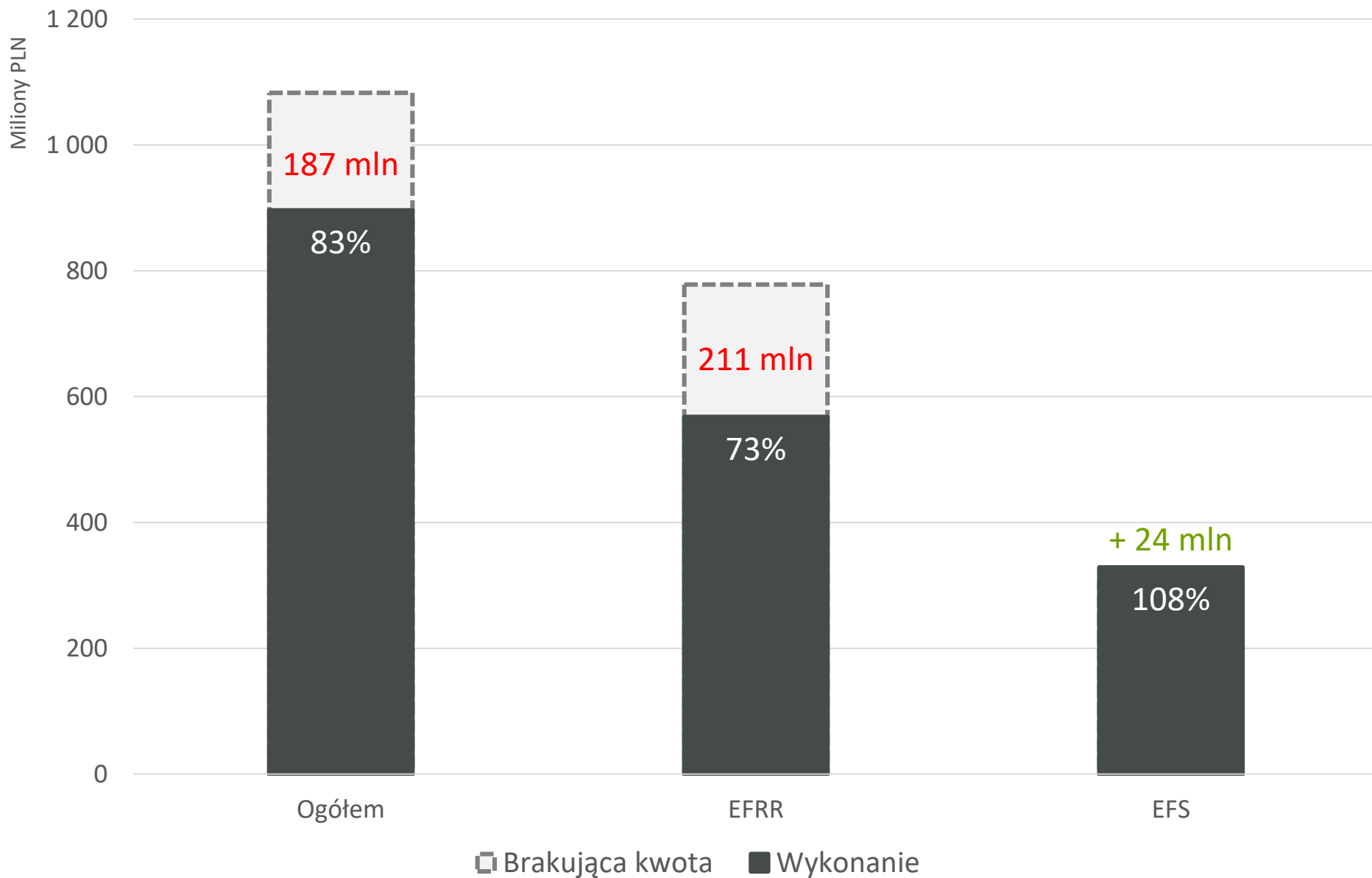
Postęp w podziale na EFRR i EFS



Postęp w podziale na osie priorytetowe



Postęp w realizacji zasady n+3 na 2018 rok





Metodyka uznawania wskaźników EFRR za osiągnięte



- Na potrzeby sprawozdania rocznego za rok 2017 RPO Województwa Pomorskiego za moment osiągnięcia wskaźnika produktu uznawany jest w większości przypadków moment zatwierdzenia wniosku o płatność końcową.
- Pierwszy wyjątek stanowią projekty, które polegają na wsparciu kilku odrębnych budynków/obiektów. W tym przypadku osiągnięcie wskaźnika wykazywane jest po zatwierdzeniu wniosku o płatność pośrednią oraz po weryfikacji dokumentów potwierdzających odbiór obiektu.
- Drugi wyjątek stanowią przedsięwzięcia realizowane w ramach instrumentów finansowych, gdzie momentem wykazania osiągnięcia wskaźnika jest przekazanie środków finansowych odbiorcy końcowemu.
- Wobec wejścia w życie rozporządzenia 2018/276, IZ RPO WP planuje odejście od metody opierającej się na wnioskach o płatność końcową. Wykazanie wskaźników ma następować na podstawie protokołów odbioru technicznego dla infrastruktury liniowej, oraz na podstawie pierwszych zatwierdzonych finansowych wniosków o płatność dla projektów wspierających przedsiębiorców.

● ● ● Przekroczenia celów dla wskaźników na 2023 r.

PI 3b (Pomorski Broker Eksportowy)

- w projekcie realizowany jest szerszy niż zakładano zakres usług dla przedsiębiorców
- przyznano granty o wartości niższej niż pierwotnie zakładano

PI 3c (Poddziałanie 2.2.1 oraz Instrument Finansowy 2.1)

- przyznano większą liczbę dotacji o mniejszej wartości współfinansowania z EFRR

PI 10a (Działania 4.1 i 4.2)

- w zakresie infrastruktury szkół wyższych metodologia wskazywała 4 ośrodki poza Trójmiastem (Chojnice - Człuchów, Słupsk, Kwidzyn), a w 6 realizowanych projektach znajduje się 17 obiektów
- w zakresie jednostek organizacyjnych systemu oświaty metodologia zakładała 20 organów, a w 23 realizowanych projektach znajdują się 82 obiekty

PI 2c (Działanie 7.2)

- pierwotnie zakładano tylko realizację przedsięwzięcia strategicznego „Pomorskie e-Zdrowie”
- nadwyżka finansowa z różnicy kursowej wykorzystana została na przygotowanie konkursu

● ● ● Przekroczenia celów dla wskaźników na 2023 r.



PI 9a (Działanie 7.1)

- w przypadku wskaźnika dotyczącego ludności objętej ulepszonymi usługami zdrowotnymi w pierwotnej wersji *Sprawozdania rocznego* omyłkowo podano prognozę realizacji wskaźnika na podstawie umów o dofinansowanie, podczas gdy szacunek został oparty o liczbę mieszkańców powiatów, w których realizowane będą preferowane projekty

PI 9b (Działania 8.1 i 8.2)

- przyznano beneficjentom niższy niż maksymalny poziom współfinansowania z EFRR aby w ramach dostępnej alokacji zrealizować większą liczbę projektów
- w przypadku wskaźnika dotyczącego ludności mieszkającej na obszarach objętych zintegrowanymi strategiami rozwoju obszarów miejskich w pierwotnej wersji *Sprawozdania rocznego* omyłkowo podano prognozę realizacji wskaźnika na podstawie umów o dofinansowanie, podczas gdy szacunek został oparty o liczbę ludności miejskiej zamieszkującej na obszarze Zintegrowanych Inwestycji Terytorialnych

● ● ● Przekroczenia celów dla wskaźników na 2023 r.

PI 6c (Działania 8.3 i 8.4)

- przyznano beneficjentom niższy niż maksymalny poziom współfinansowania z EFRR aby w ramach dostępnej alokacji zrealizować większą liczbę projektów
- podczas szacowania wskaźnika dotyczącego liczby odwiedzin wzięto pod uwagę wyłącznie obiekty mające charakter przestrzeni zamkniętych

PI 4e w zakresie transportu (Działanie 9.1)

- w założeniach nie uwzględniano wpływu Strategii ZIT na realizację wskaźników, ponieważ jej zakres nie był jeszcze przesądzony

PI 4e w zakresie energii (Działanie 10.4)

- malejące koszty nowoczesnych technologii pozwoliły na realizację większej liczby projektów
- szacunkowa wartość wskaźników oparta została wyłącznie na podstawie danych z MOF

PI 4c w zakresie energii (Działania 10.1, 10.2, 10.3)

- w projektach uzyskano wyższe oszczędności energetyczne niż pierwotnie zakładano

● ● ● Przekroczenia celów dla wskaźników na 2023 r.

PI 5b (Działanie 11.1)

- przyznano beneficjentom niższy niż maksymalny poziom współfinansowania z EFRR aby w ramach dostępnej alokacji zrealizować większą liczbę projektów
- wykazywany jest jeden projekt o nietypowej specyfice (zastawki zamiast tradycyjnego zbiornika retencyjnego, przez co objętość 6 jezior wlicza się do wartości wskaźnika)
- szacunkowa wartość wskaźników oparta została wyłącznie na podstawie danych z MOF

PI 6b (Działanie 11.3)

- wskaźnik szacowany był wyłącznie w oparciu o projekty kanalizacyjne, podczas gdy faktycznie w zakres projektów wchodzi również oczyszczalnie ścieków

PI 6d (Działanie 11.4)

- przyznano beneficjentom niższy niż maksymalny poziom współfinansowania z EFRR aby w ramach dostępnej alokacji zrealizować większą liczbę projektów

● ● ● Korekta sprawozdania rocznego

Wobec wykrycia dwóch omyłek, wprowadzone zostają w Tabeli 3A, stanowiącej załącznik do sprawozdania rocznego, następujące korekty:

Pozycja:	Było:	Jest:
Oś Priorytetowa 7, Priorytet 9a Wartość wskaźnika <i>Zdrowie: ludność objęta ulepszonymi usługami zdrowotnymi</i> na podstawie wybranych projektów	4 083 128 os.	1 800 000 os.
Oś Priorytetowa 8, Priorytet 9b Wartość wskaźnika <i>Rozwój obszarów miejskich: ludność mieszkająca na obszarach objętych zintegrowanymi strategiami rozwoju obszarów miejskich</i> na podstawie wybranych projektów	66 386 os.	1 013 518 os.

Uzupełniono Tabelę 5, stanowiącą załącznik do sprawozdania rocznego, o następujące wartości:

OP	Wskaźnik	j.m.	2017 Ogółem razem	2017 Ogółem rocznie	2016 Ogółem razem
3	Liczba nauczycieli objętych wsparciem w Programie	os.	7 353	7 292	
3	Liczba uczniów objętych wsparciem w zakresie rozwijania kompetencji kluczowych w Programie	os.	78 111	76 886	1 225



Oś Priorytetowa 1



KOMERCJALIZACJA WIEDZY



Liczba umów: **31**

Kontraktacja: **241,4 mln PLN** **43,7%**

Rozliczone
wydatki: **41,2 mln PLN** **7,5%**

Certyfikacja: **40,9 mln PLN** **7,4%**



Rezerwa wykonania: **29,4 mln PLN**

Wskaźnik

Cel na 2018 r.

Wykonanie

Postęp

Wskaźnik rzeczowy:

Liczba przedsiębiorstw
otrzymujących wsparcie

10 szt.

0 szt.

0,0%

Wskaźnik finansowy

16,5 mln EUR

11,1 mln EUR

67,7%



W OP1 planowany jest **1 nabór**:

Poddziałanie	Planowany termin rozpoczęcia naboru	Planowana Alokacja [PLN]
1.1.1. Ekspansja przez innowacje – wsparcie dotacyjne	Listopad 2018	63,6 mln

● ● ● Działanie 1.2 – Lista umów



Nazwa wnioskodawcy	Zakres projektu
Instytut Energetyki Instytut Badawczy	Stanowisko badawcze wyposażone w cyfrowy symulator czasu rzeczywistego
Instytut Morski w Gdańsku	Laboratoria badawcze środowiska morskiego dla przemysłu offshore
Politechnika Gdańska	Centrum Kompetencji w zakresie infrastruktury badawczo-rozwojowej
Politechnika Gdańska	Pomorskie Laboratorium Zarządzania Kryzysowego
Politechnika Gdańska	Centrum Ekoinnowacji

●●● Oś Priorytetowa 1 – Instrument finansowy

Kwota dofinansowania UE: 154,9 mln PLN

Menedżer Funduszu Funduszy:
Bank Gospodarstwa Krajowego

● ● ● Oś Priorytetowa 1 - Komercjalizacja wiedzy



Beneficjent: Instytut Morski w Gdańsku

Tytuł: Innowacyjne Centrum zintegrowanych laboratoriów badawczych środowiska morskiego dla przemysłu offshore

Wartość ogółem: 36 426 436,92 zł

Dofinansowanie UE: 17 857 770,23 zł

Co najmniej 15 projektów B+R zostanie zrealizowanych przy wykorzystaniu wspartej infrastruktury badawczej

Co najmniej 10 przedsiębiorstw skorzysta ze wspartej infrastruktury badawczej



Oś Priorytetowa 2



PRZEDSIĘBIORSTWA



Liczba umów: **269**

Kontraktacja: **552,4 mln PLN** **79,9%**

Rozliczone
wydatki: **69,0 mln PLN** **10,0%**

Certyfikacja: **71,5 mln PLN** **10,3%**



Rezerwa wykonania: **36,4 mln PLN**

Wskaźnik

Cel na 2018 r.

Wykonanie

Postęp

Wskaźnik rzeczowy:

Liczba przedsiębiorstw
otrzymujących wsparcie

550 szt.

336 szt.

61,1%

Wskaźnik finansowy

39,8 mln EUR

19,5 mln EUR

48,9%

● ● ● Oś Priorytetowa 2 – Instrument finansowy

Kwota dofinansowania UE: 210,5 mln PLN

Menedżer Funduszu Funduszy:
Bank Gospodarstwa Krajowego

● ● ● Oś Priorytetowa 2 - Przedsiębiorstwa



Beneficjent: Agencja Rozwoju Pomorza S.A.

Tytuł: Pomorski Broker Eksportowy. Kompleksowy system wspierania eksportu w województwie pomorskim

Wartość ogółem: 84 078 600 zł

Dofinansowanie UE: 64 078 600 zł

W ramach projektu wspartych zostanie 1800 przedsiębiorców.



Oś Priorytetowa 3



EDUKACJA



Liczba umów: **238**

Kontraktacja: **432,8 mln PLN** **92,8%**

Rozliczone
wydatki: **159,0 mln PLN** **34,1%**

Certyfikacja: **117,2 mln PLN** **25,1%**



Rezerwa wykonania: **32,0 mln PLN**

Wskaźnik	Cel na 2018 r.	Wykonanie	Postęp
Wskaźnik rzeczowy: Liczba uczniów objętych wsparciem w zakresie rozwijania kompetencji kluczowych w Programie	15 000 os.	91 671 os.	611,1%
Wskaźnik rzeczowy: Liczba nauczycieli objętych wsparciem w Programie	2 000 os.	8 627 os.	431,4%
Wskaźnik finansowy	31,0 mln EUR	32,6 mln EUR	105,3%



W OP3 przeprowadzony został **1 nabór:**

Działanie	Termin składania wniosków	Termin rozstrzygnięcia konkursu	Alokacja [PLN]
3.1. Edukacja przedszkolna	27 Marca 2018	Wrzesień 2018	33,4 mln

● ● ● Oś Priorytetowa 3 - Edukacja



Beneficjent: SAMORZĄD WOJEWÓDZTWA POMORSKIEGO

Tytuł: Zdolni z Pomorza

Wartość: 5 187 364, 84 zł

Dofinansowanie UE: 4 409 260, 11 zł

800 uczniów objętych wsparciem w zakresie rozwijania kompetencji kluczowych
334 nauczycieli objętych wsparciem

● ● ● Oś Priorytetowa 3 - Edukacja



Beneficjent: SAMORZĄD WOJEWÓDZTWA POMORSKIEGO

Tytuł: Zdolni z Pomorza

Wartość: 5 187 364, 84 zł

Dofinansowanie UE: 4 409 260, 11 zł

800 uczniów objętych wsparciem w zakresie rozwijania kompetencji kluczowych
334 nauczycieli objętych wsparciem



Oś Priorytetowa 4



KSZTAŁCENIE ZAWODOWE



Liczba umów: **29**

Kontraktacja: **288,3 mln PLN** **106,4%**

Rozliczone
wydatki: **34,1 mln PLN** **12,6%**

Certyfikacja: **35,3 mln PLN** **13,0%**



Rezerwa wykonania: **14,3 mln PLN**

Wskaźnik	Cel na 2018 r.	Wykonanie	Postęp
Wskaźnik rzeczowy: Liczba obiektów infrastruktury jednostek organizacyjnych systemu oświaty	8 szt.	4 szt.	50,0%
KEW: Odsetek zidentyfikowanych do wsparcia organów prowadzących szkoły i placówki zawodowe, z którymi zostały podpisane umowy o dofinansowanie	75%	100%	133,3%
Wskaźnik finansowy	25,0 mln EUR	9,6 mln EUR	38,4%

● ● ● Działanie 4.2 – Lista umów

Nazwa wnioskodawcy	Wsparte kierunki
Akademia Morska w Gdyni	Mechaniczny, Elektryczny, Nawigacyjny
Akademia Pomorska w Słupsku	Matematyka, Edukacja Techniczno-Informatyczna, Fizyka Techniczna
Gdański Uniwersytet Medyczny	Ratownictwo Medyczne, Pielęgniarstwo, Fizjoterapia
Politechnika Gdańska	Technologie Ekoefektywne w produkcji, przesył, dystrybucji i zużyciu energii i paliw
Uniwersytet Gdański	Informatyka – programowanie aplikacji internetowych
	Dziennikarstwo i komunikacja społeczne, Wiedza o filmie i kulturze audiowizualnej

● ● ● Oś Priorytetowa 4 – Kształcenie zawodowe



Beneficjent: Powiat Wejherowski

Tytuł: Zintegrowany rozwój szkolnictwa zawodowego w Powiecie Wejherowskim poprzez rozbudowę i doposażenie infrastruktury publicznych ponadgimnazjalnych szkół zawodowych w ramach przedsięwzięcia strategicznego - Kształtowanie sieci ponadgimnazjalnych szkół zawodowych uwzględniającej potrzeby subregionalnych i regionalnego rynku pracy

Wartość ogółem: 19 288 403,66 zł

Dofinansowanie UE: 16 134 170,28 zł

5 wspartych obiektów infrastruktury kształcenia zawodowego

Co najmniej 611 uczniów skorzysta ze wspartych obiektów w ciągu roku



Oś Priorytetowa 5



ZATRUDNIENIE



Liczba umów: **334**

Kontraktacja: **582,1 mln PLN** **66,6%**

Rozliczone
wydatki: **171,0 mln PLN** **19,6%**

Certyfikacja: **142,3 mln PLN** **16,3%**



Rezerwa wykonania: **14,3 mln PLN**

Wskaźnik	Cel na 2018 r.	Wykonanie	Postęp
Wskaźnik rzeczowy: Liczba osób bezrobotnych (łącznie z długotrwale bezrobotnymi) objętych wsparciem w Programie	11 600 os.	15 224 os.	131,2%
Wskaźnik rzeczowy: Liczba osób pozostających bez pracy, które otrzymały bezzwrotne środki na podjęcie działalności gospodarczej w Programie	465 os.	835 os.	179,5%
Wskaźnik finansowy	63,7 mln EUR	39,2 mln EUR	61,7%



W OP 5 zaplanowano **3 nabory**, z czego jeden został zakończony a jeden jest w toku

Działanie/Poddziałanie	Termin składania wniosków	Termin rozstrzygnięcia konkursu	Alokacja [PLN]
5.3. Opieka nad dziećmi do lat 3	Czerwiec 2018	Listopad 2018	93,4 mln (planowana)
5.4.2. Zdrowie na rynku pracy	Kwiecień 2018 (aktualny)	Październik 2018	29,9 mln
5.4.2. Zdrowie na rynku pracy	Luty 2018 (zakończony)	Sierpień 2018	3,8 mln

● ● ● Oś Priorytetowa 5 – Zatrudnienie



Beneficjent: IGD Consulting Sp. z o.o.

Tytuł projektu: „Mama w pracy – aktywizacja zawodowa osób po przerwie wynikającej z opieki nad dziećmi do lat 3 poprzez utworzenie instytucji dziennych opiekunów”

Wartość projektu: 1 093 604,40 zł

Dofinansowanie UE: 929 563,74 zł

30 utworzonych miejsc opieki nad dziećmi w wieku do lat trzech

7 osób powróciło na rynek pracy po przerwie związanej z urodzeniem/wychowaniem dziecka.

● ● ● Oś Priorytetowa 5 – Zatrudnienie



Beneficjent: IGD Consulting Sp. z o.o.

Tytuł projektu: „Mama w pracy – aktywizacja zawodowa osób po przerwie wynikającej z opieki nad dziećmi do lat 3 poprzez utworzenie instytucji dziennych opiekunów”

Wartość projektu: 1 093 604,40 zł

Dofinansowanie UE: 929 563,74 zł

30 utworzonych miejsc opieki nad dziećmi w wieku do lat trzech

7 osób powróciło na rynek pracy po przerwie związanej z urodzeniem/wychowaniem dziecka.



Oś Priorytetowa 6



INTEGRACJA



Liczba umów: **163**

Kontraktacja: **257,3 mln PLN** **58,3%**

Rozliczone
wydatki: **50,3 mln PLN** **11,4%**

Certyfikacja: **34,3 mln PLN** **7,8%**



Rezerwa wykonania: **33,3 mln PLN**

Wskaźnik

Cel na 2018 r.

Wykonanie

Postęp

Wskaźnik rzeczowy:

Liczba osób zagrożonych
ubóstwem lub wykluczeniem
społecznym objętych
wsparciem w Programie

5 700 os.

6 478 os.

113,6%

Wskaźnik finansowy

18,6 mln EUR

9,5 mln EUR

51,4%



W OP6 przeprowadzony został **1 nabór:**

Poddziałanie	Termin składania wniosków	Termin rozstrzygnięcia konkursu	Alokacja [PLN]
6.1.2 Aktywizacja Społeczno-Zawodowa	Luty 2018	Wrzesień 2018	25,9 mln

● ● ● Oś Priorytetowa 6 – Integracja



Beneficjent: Fundacja Grupy ERGO Hestia na rzecz integracji zawodowej osób niepełnosprawnych Integralia

Tytuł projektu: Kompetencje na wymiar - integracja społeczna i zawodowa osób z niepełnosprawnością

Wartość: 749 955,48 zł

Dofinansowanie UE: 712 457,71 zł

50 osób zagrożonych ubóstwem lub wykluczeniem społecznym objętych wsparciem w Programie

35 osób zagrożonych ubóstwem lub wykluczeniem społecznym, uzyska kwalifikacje po opuszczeniu Programu

15 osób zagrożonych ubóstwem lub wykluczeniem społecznym pracować będzie po opuszczeniu Programu



Oś Priorytetowa 7



ZDROWIA



Liczba umów: **30**

Kontraktacja: **425,3 mln PLN** **102,9%**

Rozliczone
wydatki: **9,6 mln PLN** **2,3%**

Certyfikacja: **10,5 mln PLN** **2,5%**



Rezerwa wykonania: **21,9 mln PLN**

Wskaźnik

Cel na 2018 r.

Wykonanie

Postęp

KEW:

Liczba podmiotów leczniczych,
z którymi zostały podpisane
umowy o dofinansowanie

10 szt.

13 szt.

130,0%

Wskaźnik finansowy

6,2 mln EUR

2,9 mln EUR

47,1%

● ● ● Oś Priorytetowa 7 – Zdrowie



Beneficjent: Pomorskie Centrum Reumatologiczne im. dr Jadwigi Titz-Kosko w Sopocie sp. z o.o.

Tytuł: Utworzenie Centrum Opieki Geriatrycznej w Pomorskim Centrum Reumatologicznym im. dr Jadwigi Titz-Kosko w Sopocie Sp. z o.o.


Wartość ogółem: 28 786 109,99 zł

Dofinansowanie UE: 19 203 009,41 zł

Zakup 1 tomografu komputerowego



Oś Priorytetowa 8



KONWERSJA




Liczba umów: **78**

Kontraktacja: **562,6 mln PLN** **89,6%**

Rozliczone
wydatki: **41,6 mln PLN** **6,6%**

Certyfikacja: **51,0 mln PLN** **8,1%**



Rezerwa wykonania: **33,1 mln PLN**

Wskaźnik

Cel na 2018 r.

Wykonanie

Postęp

KEW:

Liczba zintegrowanych
projektów rewitalizacyjnych,
dla których podpisano umowy
o dofinansowanie

20 szt.

27 szt.


135,0%

Wskaźnik finansowy

16,8 mln EUR

13,7 mln EUR

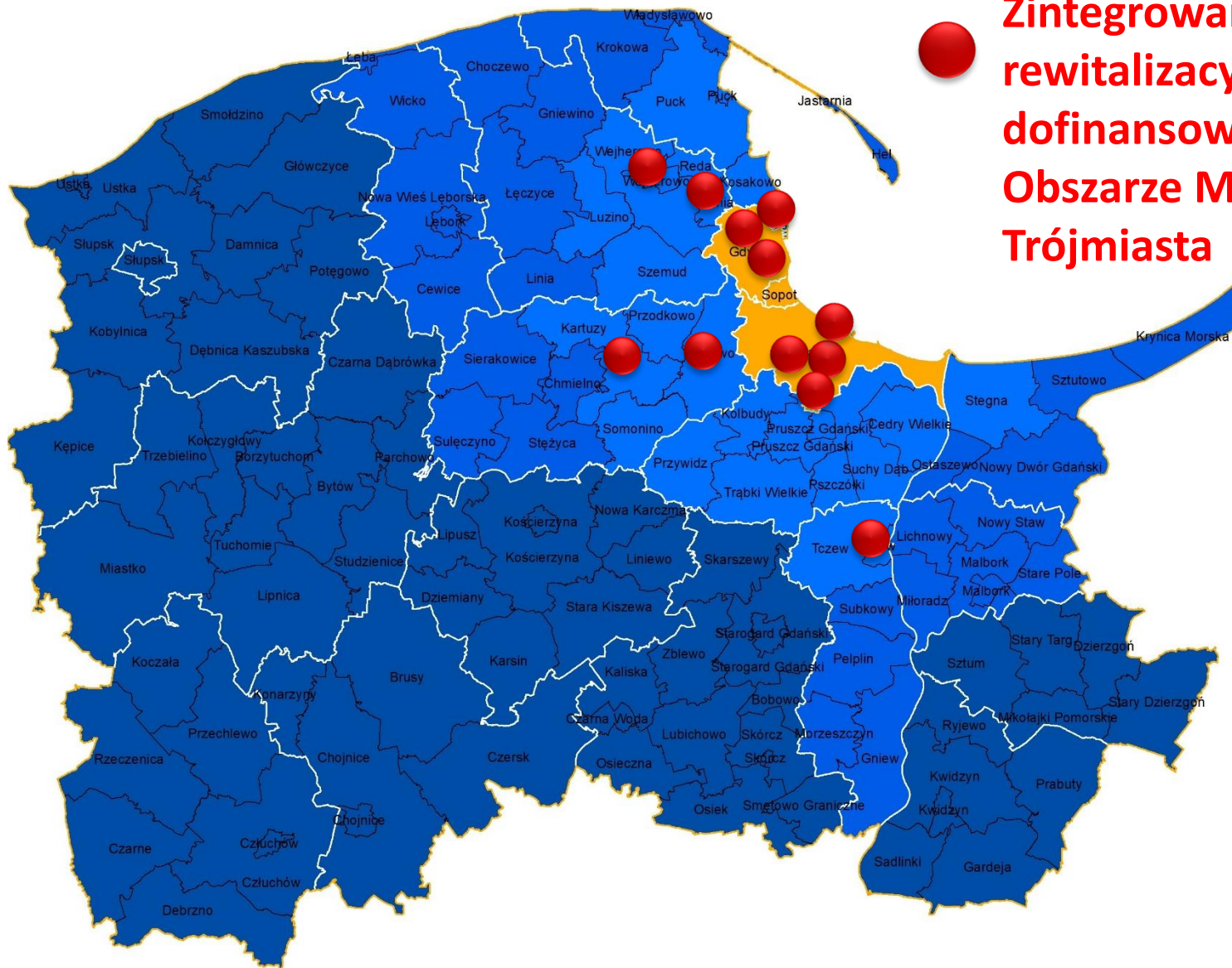
81,5%



W OP8 planowany jest **1 nabór**:

Działanie	Terminy naboru wniosków	Alokacja [PLN]
8.4. Wsparcie atrakcyjności walorów dziedzictwa przyrodniczego	Maj 2018 – czerwiec 2018 (I runda)	52,7 mln
	Grudzień 2018 – luty 2019 (II runda)	22,6 mln

Działanie 8.1 – Lista wspartych miast



**Zintegrowane projekty
rewitalizacyjne wybrane do
dofinansowania na
Obszarze Metropolitalnym
Trójmiasta**

● ● ● Oś Priorytetowa 8 – Instrument finansowy

Kwota dofinansowania UE: 73,3 mln PLN

Menedżer Funduszu Funduszy:
Europejski Bank Inwestycyjny

● ● ● Oś Priorytetowa 8 – Konwersja



Beneficjent: GMINA MIASTA GDYNI

Tytuł: Gdynia odNowa: Rewitalizacja zachodniej części dzielnicy Witomino-Radiostacja

Wartość ogółem: 11 500 000 zł

Dofinansowanie UE: 9 735 352,67 zł

37 ha miasta objętych zostanie rewitalizacją

Co najmniej 40 osób zagrożonych ubóstwem lub wykluczeniem społecznym objętych zostanie usługami społecznymi



Oś Priorytetowa 9



MOBILNOŚĆ



Liczba umów: **39**

Kontraktacja: **1 243,7 mln PLN** **90,1%**

Rozliczone
wydatki: **149,0 mln PLN** **10,8%**

Certyfikacja: **158,7 mln PLN** **11,5%**



Rezerwa wykonania: **104,2 mln PLN**

Wskaźnik	Cel na 2018 r.	Wykonanie	Postęp
<p>Wskaźnik rzeczowy: Całkowita długość przebudowanych lub zmodernizowanych dróg</p>	20 km	1,8 km	9,1%
<p>KEW: Liczba projektów dot. przebudowy lub modernizacji linii kolejowych, dla których podpisano umowy o dofinansowanie</p>	2 szt.	2 szt.	100,0%
Wskaźnik finansowy	46,2 mln EUR	43,3 mln EUR	93,7%



W OP9 planowany jest **1 nabór**:

Poddziałanie

Termin naboru wniosków

Alokacja [PLN]

9.2.2. Regionalna
infrastruktura kolejowa

Maj 2018

20,7 mln

●●● Działanie 9.2 – Projekty kolejowe



Nazwa wnioskodawcy	Zakres projektu
PKP Szybka Kolej Miejska	Linia kolejowa nr 250 System monitorowania i zarządzania informacją Modernizacja dworca i peronów
PKP Polskie Linie Kolejowe	Linia kolejowa nr 207 Rewitalizacja odcinka od granicy województwa do Malborka
	Linia kolejowa nr 405 Rewitalizacja odcinka od granicy województwa do Słupska / Ustki

● ● ● Działanie 9.3 – Projekty drogowe

Nr Drogi	Odcinek
222 i 229	od Starogardu Gdańskiego przez Jabłowo do węzła autostrady A1
224	od Godziszewa do węzła autostrady A1 Stanisławie
203	od Ustki do granicy województwa
211	Obwodnica Miasta Kartuzy - Etap I
211	od Mojusza do Kartuz

● ● ● Działanie 9.3 – Projekty drogowe

Nr Drogi	Odcinek
521	od Kwidzyna do Prabut
188	od Człuchowa do Debrzna
214	od Łeby do Białogardy wraz z budową obwodnicy m. Wicko
222	od Gdańska do Starogardu Gdańskiego

● ● ● Oś Priorytetowa 9 – Mobilność



Beneficjent: GMINA STĘŻYCA

Tytuł: Budowa węzła integracyjnego Gołubie na terenie Gminy Stężyca wraz z trasami dojazdowymi

Wartość ogółem: 5 804 796,84 zł

Dofinansowanie UE: 3 651 785 zł

Ponad 108 tys. pasażerów publicznego transportu zbiorowego skorzysta w ciągu roku z infrastruktury/taboru



Oś Priorytetowa 10



ENERGIA



Liczba umów: **96**

Kontraktacja: **732,1 mln PLN** **87,7%**

Rozliczone
wydatki: **140,9 mln PLN** **16,9%**

Certyfikacja: **147,8 mln PLN** **17,7%**



Rezerwa wykonania: **60,8 mln PLN**

Wskaźnik

Cel na 2018 r.

Wykonanie

Postęp

Wskaźnik rzeczowy:

Liczba zmodernizowanych
energetycznie budynków

50 szt.

84 szt.

168,0%

Wskaźnik finansowy

39,2 mln EUR

40,3 mln EUR

102,9%

● ● ● Oś Priorytetowa 10 – Instrument finansowy

Kwota dofinansowania UE: 180,9 mln PLN

Menedżer Funduszu Funduszy:
Europejski Bank Inwestycyjny

● ● ● Oś Priorytetowa 10 – Energia



Beneficjent: Gmina Trąbki Wielkie

Tytuł: Termomodernizacja budynku Szkoły Podstawowej w Sobowidzu

Wartość ogółem: 1 875 840 zł

Dofinansowanie UE: 700 000 zł

Szacowany roczny spadek emisji gazów cieplarnianych o 1 847 ton równoważnika CO₂

Zmniejszenie rocznego zużycia energii pierwotnej w budynkach publicznych o 240 889 kWh



Oś Priorytetowa 11



ŚRODOWISKO



Liczba umów: **81**

Kontraktacja: **349,4 mln PLN** **74,8%**

Rozliczone
wydatki: **53,9 mln PLN** **11,5%**

Certyfikacja: **61,0 mln PLN** **13,1%**



Rezerwa wykonania: **35,3 mln PLN**

Wskaźnik	Cel na 2018 r.	Wykonanie	Postęp
Wskaźnik rzeczowy: Długość sieci kanalizacji sanitarnej	40 km	9,9 km	24,8%
Wskaźnik rzeczowy: Liczba wspartych obiektów gospodarowania odpadami	5 szt.	0 szt.	0,0%
Wskaźnik finansowy	28,5 mln EUR	16,4 mln EUR	57,8%

● ● ● Oś Priorytetowa 11 – Środowisko



URZĄD MARSZAŁKOWSKI
WOJEWÓDZTWA POMORSKIEGO



Beneficjent: Gmina Pszczółki

Tytuł: Ścieżka edukacyjna na terenie Obszaru Chronionego Krajobrazu Żuław Gdańskich w Skowarczu

Wartość ogółem: 1 750 433,8 zł

Dofinansowanie UE: 1 162 553,9 zł

Ponad 10 ha terenów zabezpieczonych kontrolowanym ruchem turystycznym

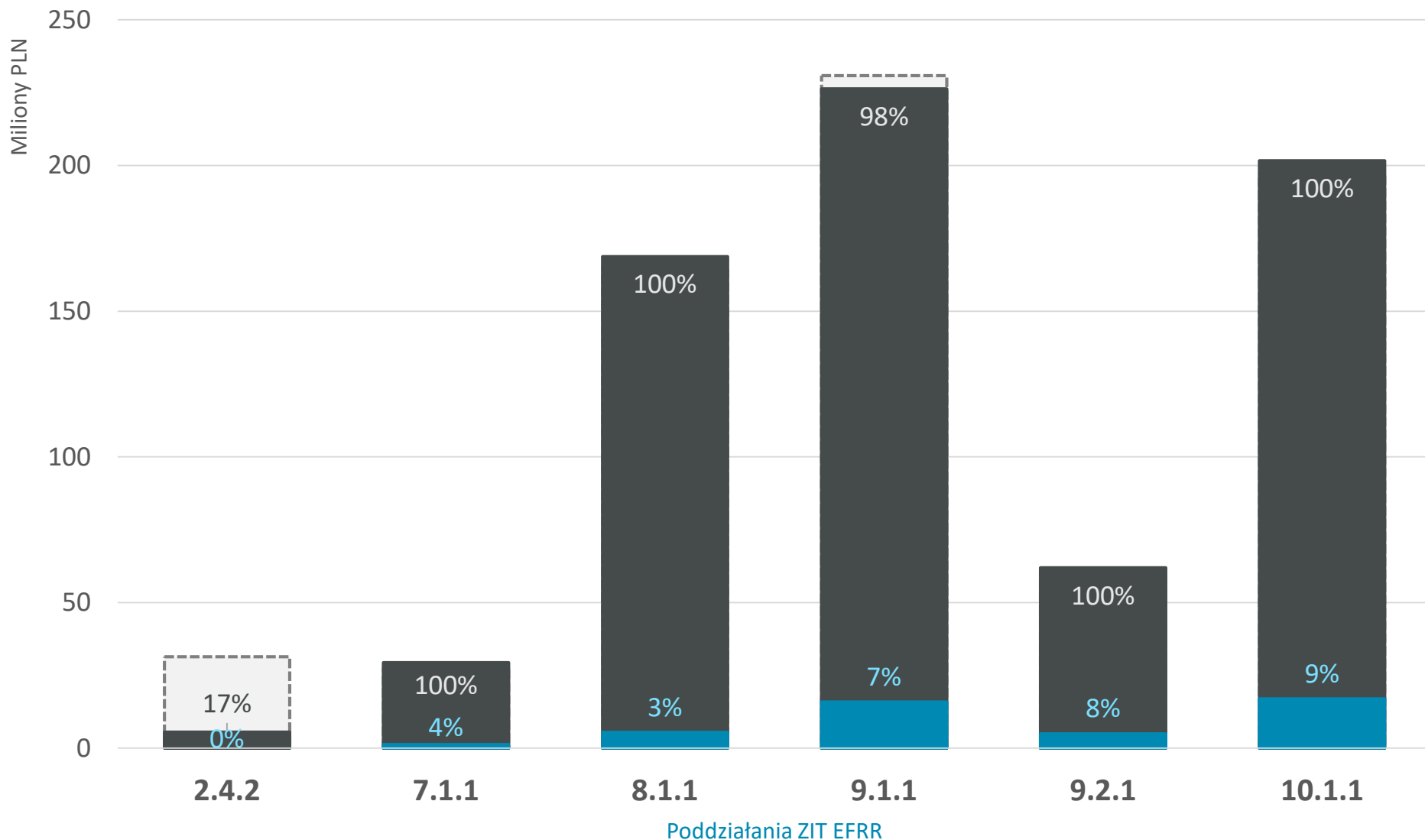
Ponad 10 ha siedlisk wspieranych w celu uzyskania lepszego statusu ochrony



Zintegrowane Inwestycje Terytorialne

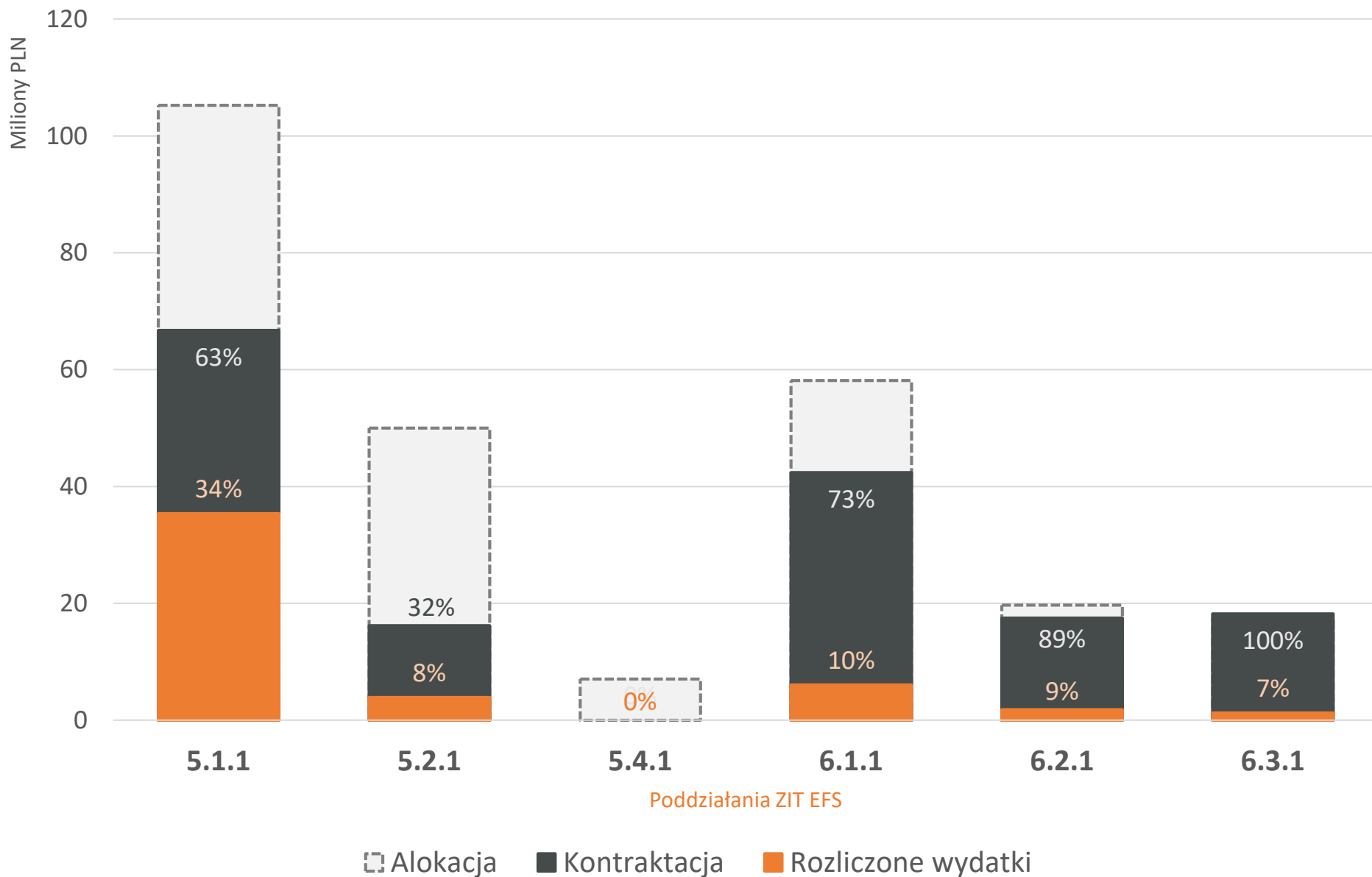


● ● ● Poddziałania ZIT współfinansowane z EFRR



▣ Alokacja ■ Kontraktacja ■ Rozliczone wydatki

●●● Poddziałania ZIT współfinansowane z EFS



● ● ● Poddziałania ZIT 8.1.1



Beneficjent: Gmina Miejska Rumia
Tytuł: Rewitalizacja Zagórza w Rumi
Wartość ogółem: 16 927 323,22 zł
Dofinansowanie UE: 9 852 657,15 zł

● ● ● Poddziałania ZIT 8.1.1



Beneficjent: Gmina Żukowo

Tytuł: Rewitalizacja Starego Centrum Żukowa

Wartość ogółem: 11 446 347,90 zł

Dofinansowanie UE: 6 551 412,00 zł

● ● ● Poddziałania ZIT 9.1.1



Beneficjent: Gmina Miejska Rumia

Tytuł: Budowa węzłów integracyjnych w Rumi wraz z trasami dojazdowymi

Wartość ogółem: 35 930 840,00 zł

Dofinansowanie UE: 12 960 997,00 zł

● ● ● Poddziałania ZIT 9.2.1



Beneficjent: PKP SKM w Trójmieście

Tytuł: Budowa zintegrowanego systemu monitorowania bezpieczeństwa oraz zarządzania informacją na linii kolejowej nr 250 wraz z modernizacją budynku Dworca Podmiejskiego w Gdyni Głównej oraz peronów na linii kolejowej nr 250

Wartość ogółem: 139 750 924,53 zł

Dofinansowanie UE: 61 923 429,35 zł

● ● ● Poddziałania ZIT 10.1.1



Beneficjent: Gmina Miasto Reda

Tytuł: Kompleksowa modernizacja energetyczna budynków stanowiących własność Gminy Miejskiej Redy

Wartość ogółem: 3 060 242,89 zł

Dofinansowanie UE: 2 317 685,23 zł

● ● ● Poddziałania ZIT 10.1.1



Beneficjent: Gmina Miasto Reda

Tytuł: Kompleksowa modernizacja energetyczna budynków stanowiących własność Gminy Miejskiej Redy

Wartość ogółem: 3 060 242,89 zł

Dofinansowanie UE: 2 317 685,23 zł



Fundusze Europejskie
Program Regionalny



**Rzeczpospolita
Polska**



**URZĄD MARSZAŁKOWSKI
WOJEWÓDZTWA POMORSKIEGO**

Unia Europejska
Europejskie Fundusze
Strukturalne i Inwestycyjne



Dziękuję za uwagę