

**SPRAWOZDANIE ROCZNE  
ZA 2017 ROK**

**Z REALIZACJI REGIONALNEGO PROGRAMU  
OPERACYJNEGO WOJEWÓDZTWA POMORSKIEGO  
NA LATA 2014-2020**

**Załącznik V**

**Streszczenie podawane do wiadomości publicznej**

art. 50 ust. 9 rozporządzenia (UE) nr 1303/2013

## **Podstawowe informacje na temat postępów w realizacji Regionalnego Programu Operacyjnego Województwa Pomorskiego na lata 2014-2020 (RPO WP)**

W trakcie 2017 r. RPO WP miał tak jak w poprzednich latach najwyższy spośród wszystkich programów operacyjnych w kraju poziom kontraktacji, która na koniec 2017 r. wyniosła ponad 73% całej alokacji środków Unii Europejskiej (UE) przeznaczonych na realizację Programu.

W 2017 r. utrzymywała się jednak rozbieżność pomiędzy bardzo wysokim poziomem kontraktacji (tj. podpisanych umów), a zdecydowanie niższym poziomem płatności dla beneficjentów i certyfikacji do Komisji Europejskiej, wynikająca z dynamiki realizacji Programu mającej swoje źródło w zasadach obowiązujących w okresie 2014-2020. Instytucja Zarządzająca RPO WP w pełni zastosowała się do wymagań zawartych w rozporządzeniach UE i wdrożyła wiele mechanizmów, których celem jest zapewnienie, że realizowane wsparcie będzie w maksymalnym stopniu adekwatne do potrzeb i wyzwań, dobrze sprofilowane, skoncentrowane, a jednocześnie uwzględniające zasadę partnerstwa i partycypacji społecznej. Do głównych mechanizmów nakierowanych na zapewnienie jakości, których skutkiem ubocznym było relatywne spowolnienie pierwszej fazy wdrażania Programu należą m.in. oparte na oddolnym procesie wyłanianie regionalnych inteligentnych specjalizacji, mechanizm Zintegrowanych Inwestycji Terytorialnych, dogłębna ocena ex-ante Instrumentów Finansowych, uspołeczniony i wielostopniowy proces przygotowywania kompleksowych przedsięwzięć rewitalizacyjnych integrujących wsparcie z dwóch funduszy, tj. Europejskiego Funduszu Społecznego (EFS) i Europejskiego Funduszu Rozwoju Regionalnego (EFRR). Wysokie wymagania wiązały się jednak z koniecznością przeznaczenia odpowiedniego czasu na ich spełnienie, co wydłużyło początkową fazę realizacji Programu. Do końca 2017 r. udało się w ramach różnorodnych trybów i procesów wyłonić, ocenić, wybrać i zakontraktować znaczną część projektów, rozpoczynając od tego momentu fazę ich realizacji, która jednak głównie ze względu na konieczność stosowania procedur zamówień publicznych nie generuje od razu płatności i certyfikacji na dużą skalę (z zasady pierwsze istotne wydatki pojawiają co najmniej po kilku miesiącach od podpisania umów o dofinansowanie).

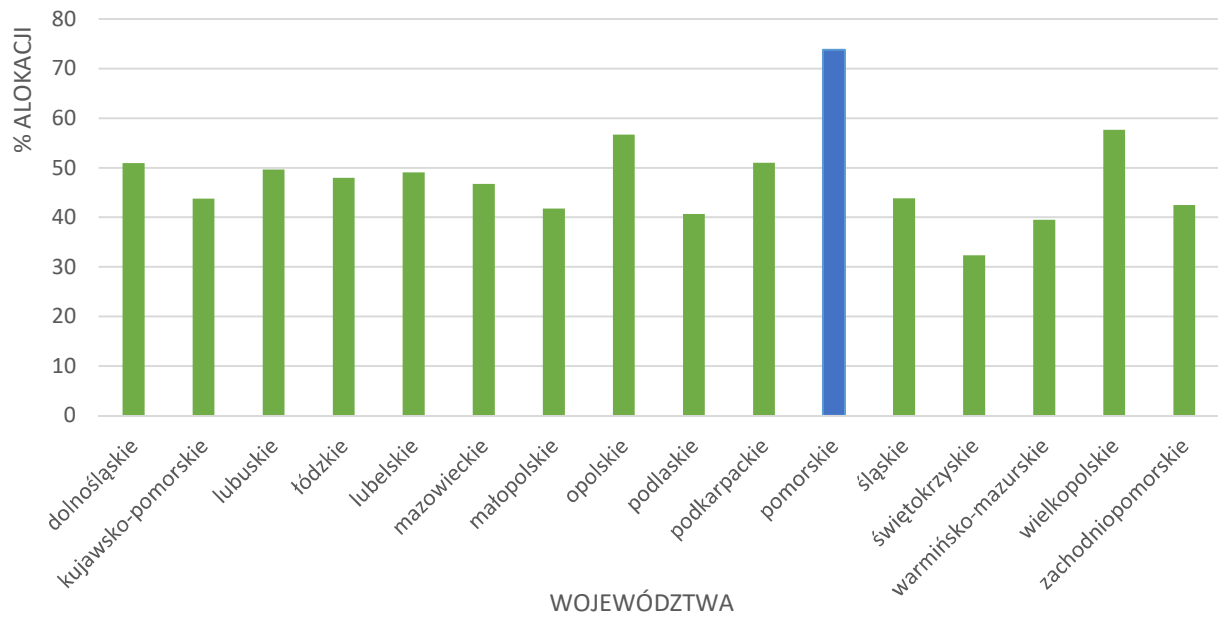
Instytucja Zarządzająca RPO WP ocenia jednak pełną realizację celów pośrednich na rok 2018 i końcowych na rok 2023 jako możliwą do osiągnięcia. Do końca 2017 r. uzyskana została masa krytyczna projektów, która powinna w trakcie 2018 r. zaowocować oczekiwanymi efektami w postaci odpowiedniej wartości wskaźników, stanowiąc jednakże wyzwanie ze względu na konieczność sprawnej weryfikacji wniosków o płatność i kontroli projektów.

### **Podpisane umowy o dofinansowanie projektów**

W 2017 r. podpisano 847 umów o dofinansowanie projektów, w których wkład UE wyniósł łącznie 660,7 mln EUR, tj. 35,3% alokacji przeznaczonej na Program.

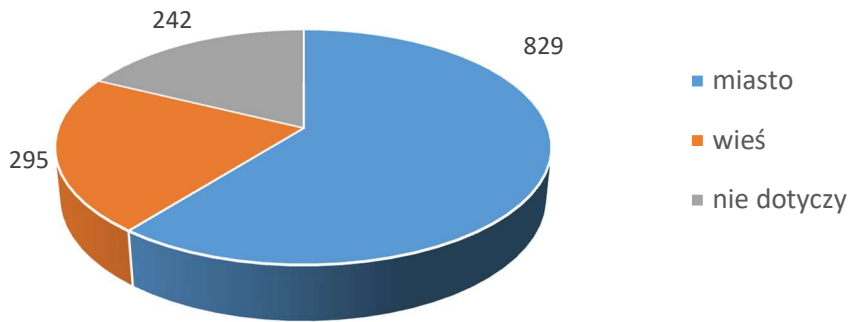
Natomiast od początku realizacji Programu do końca 2017 r. podpisano 1 366 umów o dofinansowanie, w tym 727 umów z EFS i 639 umów z EFRR, w których wkład UE wyniósł łącznie 1 373 mln EUR, tj. 73,4% alokacji przeznaczonej na Program.

Kontraktacja RPO WP 2014-2020  
na tle pozostałych regionalnych programów operacyjnych



Źródło: Centralny System Teleinformatyczny SL2014

Podpisane umowy o dofinansowanie do końca 2017 r. w podziale na miasto i wieś:



Źródło: Centralny System Teleinformatyczny SL2014

Wyjaśnienie: kategoria „nie dotyczy” zawiera projekty realizowane na terenie całego województwa (m. in.: „Pomorski Broker Eksportowy. Kompleksowy system wspierania eksportu w województwie pomorskim” (Działanie 2.3), „Invest in Pomerania 2020” (Działanie 2.5), „Pomorskie e-Zdrowie” (Działanie 7.2) oraz w obrębie poszczególnych powiatów (np. projekty realizowane przez powiatowe urzędy pracy na terenie poszczególnych powiatów – Działanie 5.1) a także projekty wdrażane w ramach instrumentów finansowych i projekty z zakresu pomocy technicznej.

### Zatwierdzone wnioski o płatność składane przez beneficjentów

W 2017 r. wypłacono beneficjentom 124,6 mln EUR z EFRR i EFS, tj. 6,7% alokacji przeznaczonej na Program. Natomiast od początku realizacji Programu do końca 2017 r. wypłacono beneficjentom 187,9 mln EUR z EFS i EFRR, tj. 10,1% alokacji przeznaczonej na Program.

### Rozmieszczenie projektów na obszarze województwa

Rozkład przestrzenny projektów realizowanych w województwie pomorskim jest stosunkowo równomierny. Średnio na jeden powiat przypada 89 projektów, a w przypadku 13 z 20 powiatów odchylenie od średniej nie przekracza 19% (tj. 16 projektów). Wyjątki stanowią Gmina Miasta Sopotu i Miasta Słupsk, na terenie których realizowanych jest - odpowiednio - zaledwie 45 i 38 projektów, oraz Gmina Miasta Gdańska, gdzie realizowanych jest aż 178 projektów (o 100% więcej niż średnia). Wynika to m. in. ze zjawisk takich jak to, że np. będące beneficjentami uczelnie wyższe mają swoje siedziby w Gdańsku.

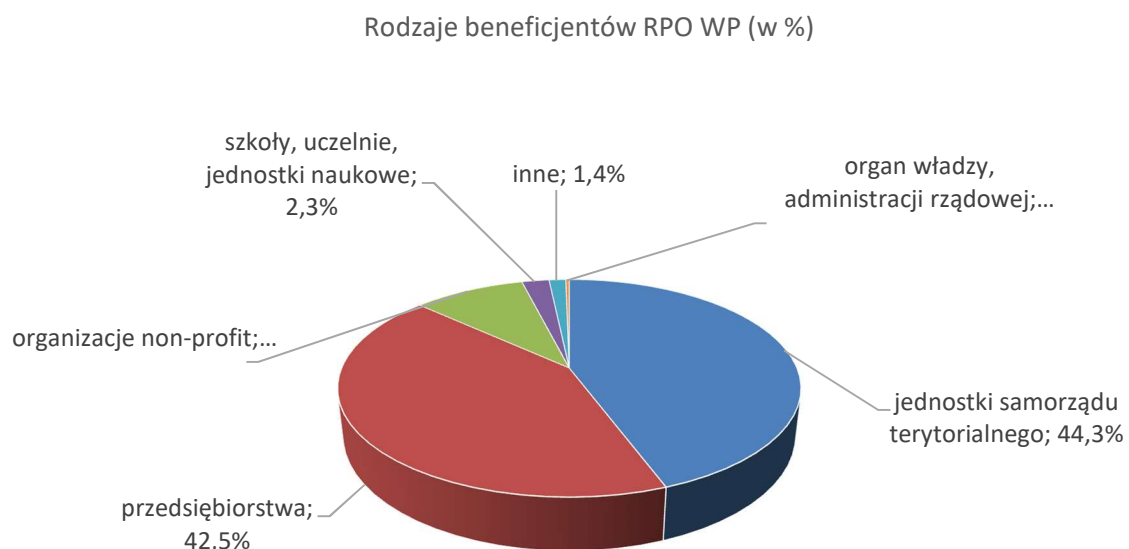
### Projekty zintegrowane

W ramach RPO WP do końca 2017 r. rozpoczęła się realizacja 49 projektów zintegrowanych, w tym 23 w obszarze edukacji (komplementarne projekty w ramach Osi Priorytetowej(OP)3.*Edukacja* finansowanej z EFS i OP4. *Kształcenie zawodowe* finansowanej z EFRR) oraz 26 zintegrowanych projektów rewitalizacyjnych (w ramach OP6. *Integracja* finansowanej z EFS i OP8. *Konwersja* finansowanej z EFRR).

### Realizacja Programu poprzez Instrumenty finansowe (IF)

IF w RPO WP wdrażane są przez 2 podmioty wdrażające fundusz funduszy, tj. Bank Gospodarstwa Krajowego (OP1. *Komercjalizacja wiedzy*, OP2. *Przedsiębiorstwa*) oraz Europejski Bank Inwestycyjny (OP8. *Konwersja*, OP10. *Energia*) – całkowita alokacja wynosi 158,2 mln EUR. Podmioty te wybrały pośredników finansowych, z którymi podpisano 7 umów operacyjnych na łączną kwotę 66,2 mln EUR, tj. 42% (pożyczki w OP1, OP2, OP8). W 2017 roku do ostatecznych odbiorców w formie instrumentów finansowych trafiło ok. 3% alokowanych środków. Kolejne IF zostaną uruchomione w 2018 roku.

### Podział beneficjentów według rodzajów:



Źródło: Centralny System Teleinformatyczny SL2014

### **Promowanie równouprawnienia płci oraz zapobieganie dyskryminacji, w tym w szczególności zapewnienie dostępności dla osób z niepełnosprawnościami w ramach RPO WP**

W 2017 r. koordynator Instytucji Zarządzającej RPO WP ds. równości szans i niedyskryminacji, w tym dostępności dla osób z niepełnosprawnościami zrealizował na terenie województwa 4 spotkania poświęcone tematyce równości szans. Pracownicy Instytucji Zarządzającej oraz instytucji pośredniczących RPO WP skorzystali ze szkolenia nt. prawidłowego przygotowania dokumentów dostępnych dla osób z niepełnosprawnościami.

W okresie sprawozdawczym nie zidentyfikowano projektów z zadeklarowanym brakiem zastosowania zasady dostępności dla osób z niepełnosprawnościami.

### **Wkład RPO WP w strategię makroregionalną i strategię morską**

Województwo pomorskie aktywnie uczestniczyło w pracach nad przygotowaniem Strategii UE dla Regionu Morza Bałtyckiego (SUERMB) poprzez zaangażowanie w opracowanie trzech stanowisk Konwentu Marszałków Województw RP, a także zorganizowanie tzw. *Okrągłego stołu* dotyczącego aspektów ochrony środowiska w Strategii. Przedstawiciele województwa pomorskiego brali także czynny udział w międzynarodowych konferencjach poświęconych SUERMB. Województwo pomorskie jest także aktywnym uczestnikiem posiedzeń *Zespołu Roboczego ds. koordynacji wdrażania Strategii UE dla Regionu Morza Bałtyckiego w Polsce*, powołanego przez Ministerstwo Spraw Zagranicznych. Jednocześnie, Samorząd Województwa Pomorskiego włączył się bezpośrednio w proces wdrażania Strategii, obejmując rolę lidera projektu flagowego w obszarze turystyki. Ponadto, podmioty z terenu województwa pomorskiego są aktywnymi współrealizatorami projektów flagowych w ramach Strategii. Zgodnie z zapisami Programu, obszary bezpośredniej komplementarności pomiędzy RPO WP a SUERMB występują przede wszystkim w następujących osiach priorytetowych Programu: OP1. *Komercjalizacja wiedzy*, OP2. *Przedsiębiorstwa*, OP8. *Konwersja*, OP10. *Energia* oraz OP11. *Środowisko*.